

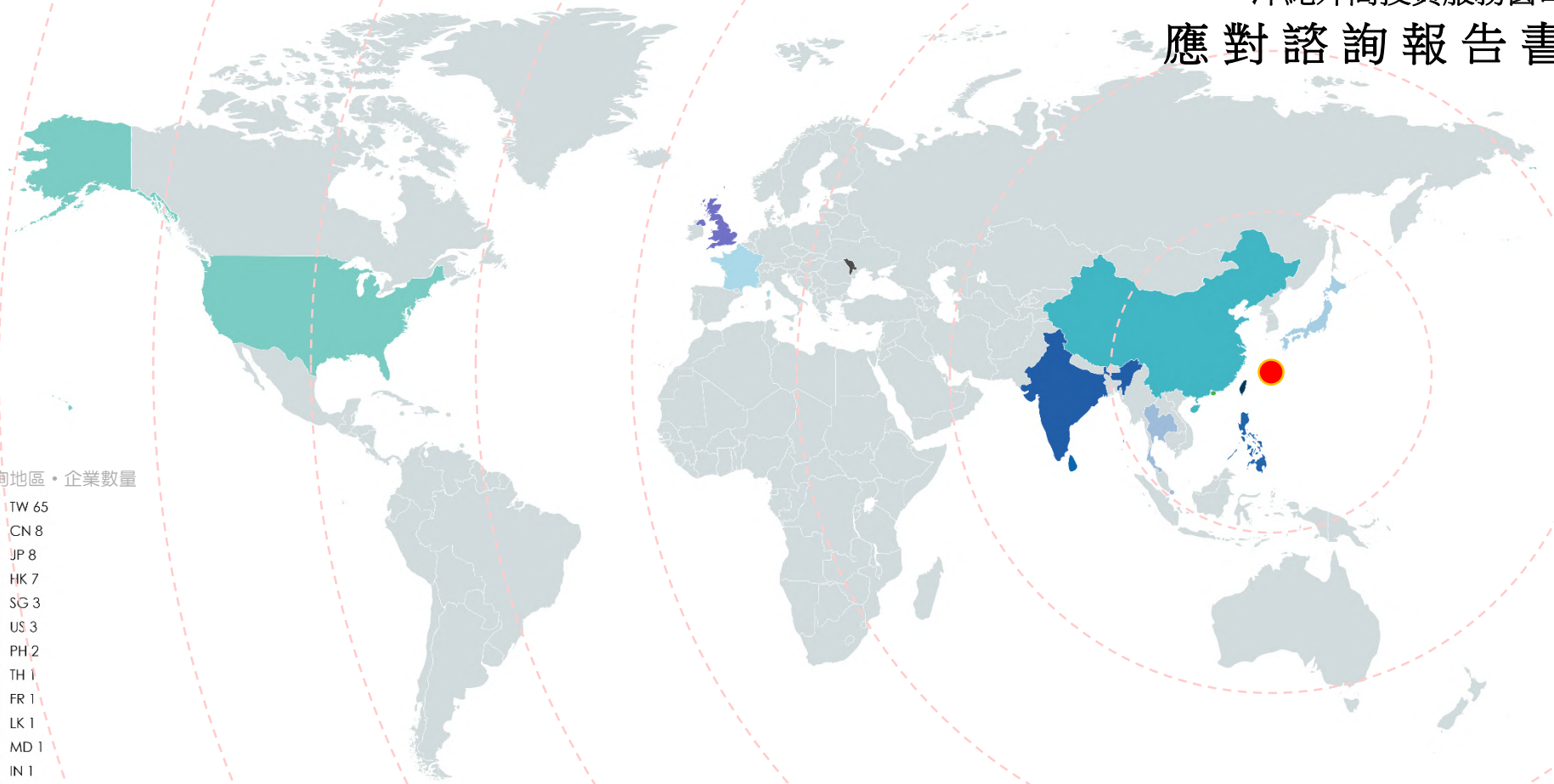
INVEST OKINAWA 2018

2018-19年度

統計期間：2018年4月至2019年3月

沖繩外商投資服務窗口

應對諮詢報告書



Created with mapchart.net®

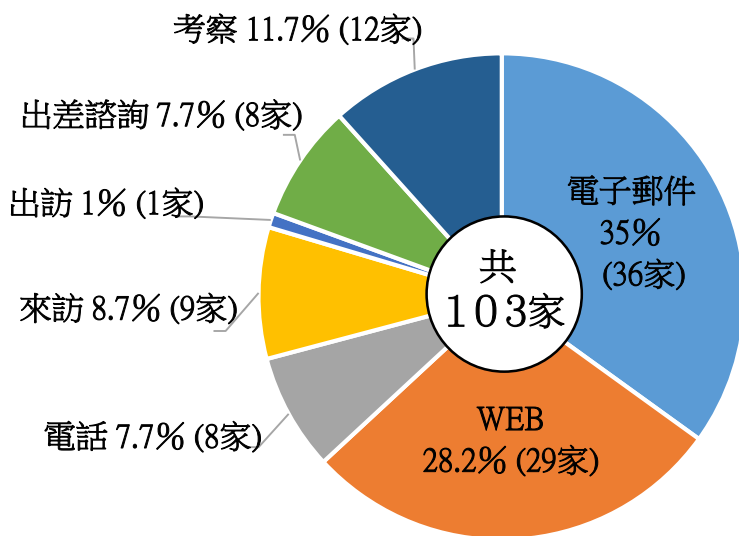


公益財団法人

沖繩縣產業振興公社

Okinawa Industry Promotion Public Corporation

諮詢形式



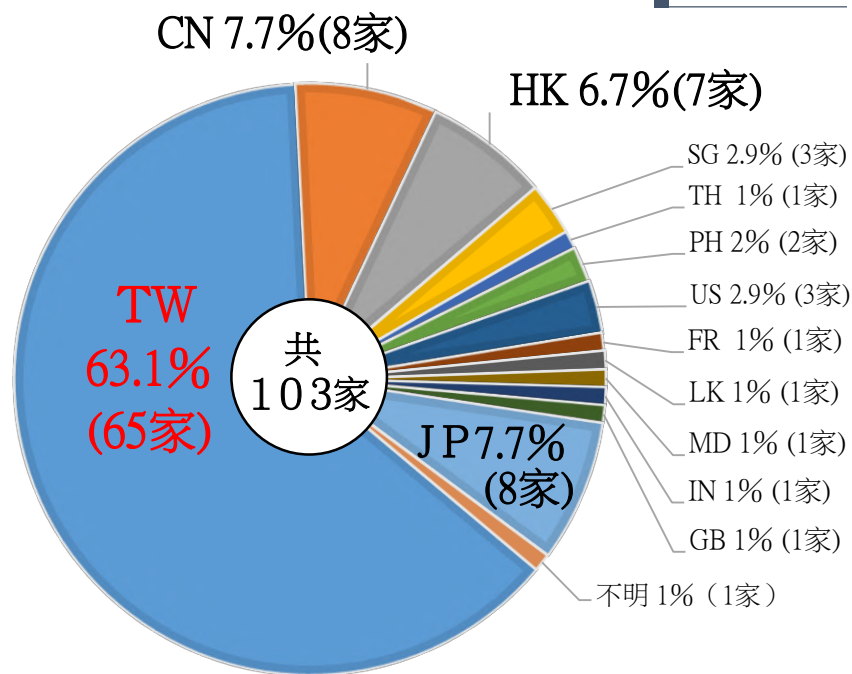
總結分析

- 在上一年度的展會及研討會上，藉由本事業的宣傳說明，讓許多公司開始考慮投資沖繩。
- 整體來說，通過電子郵件，網路的諮詢較多。

總結分析

將近八成是來自華語商圈的諮詢。其中台灣佔半數以上，其次是中國大陸，香港。兩成左右來自英語地區。

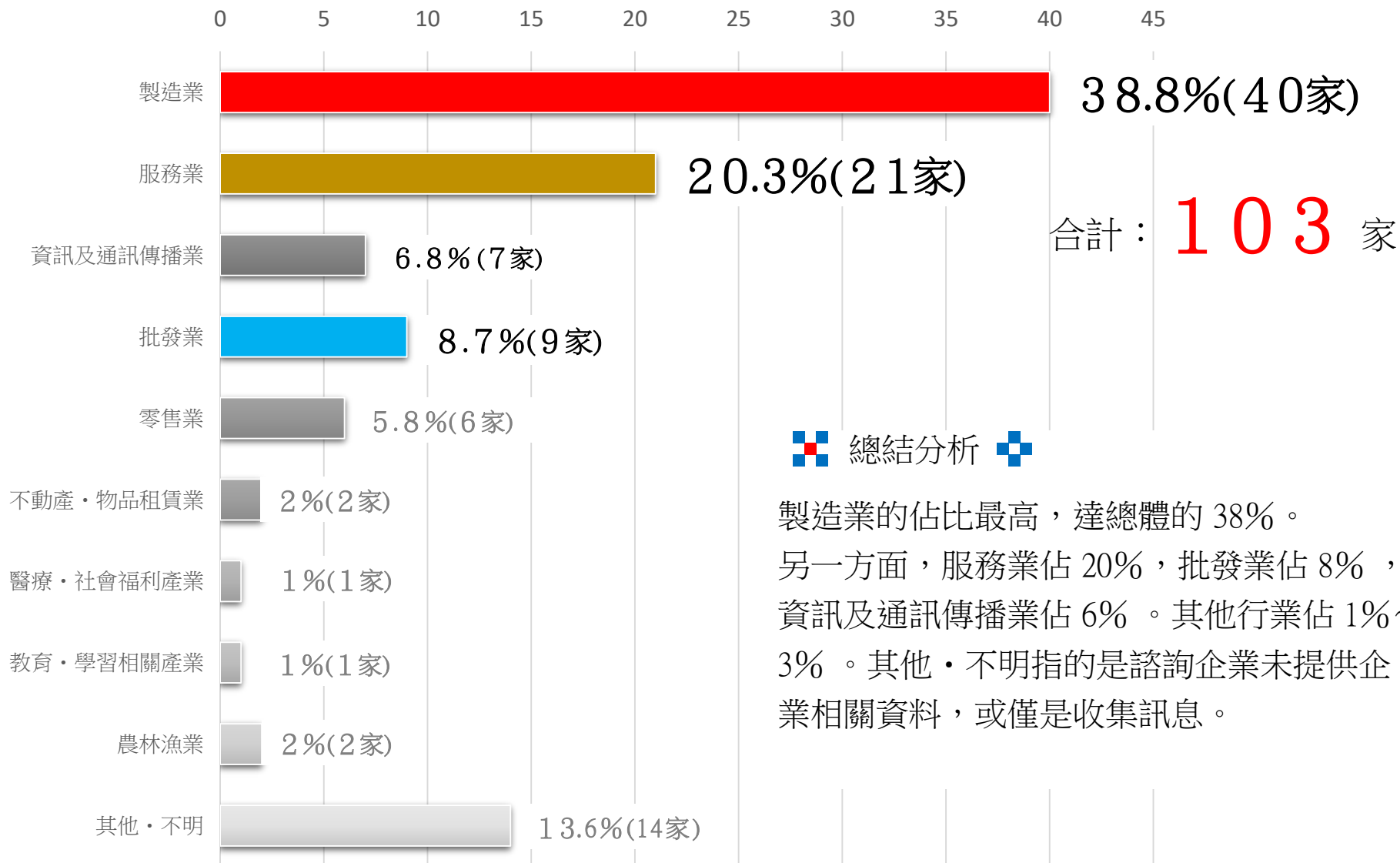
地區



「JP」的內容：沖繩縣委託生產的企業或已在縣內註冊在地法人的外國企業
 「不明」的內容：諮詢企業未提供相關資料，或僅是收集訊息

TW:台灣、CN:中國、HK:香港、SG:新加坡、TH:泰國、PH:菲律賓、US:美國
 FR:法國、LK:斯里蘭卡、MD:摩爾多瓦、IN:印度、GB:英國、JP:日本

2 · 諮詢企業的行業類別



總結分析

製造業的佔比最高，達總體的 38%。另一方面，服務業佔 20%，批發業佔 8%，資訊及通訊傳播業佔 6%。其他行業佔 1%~3%。其他·不明指的是諮詢企業未提供企業相關資料，或僅是收集訊息。

製造業
38.8%(40家)

細目分類

	TW	CN	PH	US	JP	合計
飲料食品	8	1				9
健康食品	2					2
化妝品	8					8
鋼鐵金屬			1			1
塑膠	1					1
機械工具	7	1				8
其他	5			1	3	9
不明	1				1	2
合計	32	2	1	1	4	40

單位：家

總結分析

製造業 40 家企業中八成為台灣企業。

「飲料食品」的 9 家生產企業中有 8 家是來自台灣的諮詢。

「化妝品」方面共有 8 家，全部來自台灣。

「其他」的內容：①處於收集資訊的階段，具體的商務計劃尚不明確。②未提供詳細資料。

「不明」的內容：以收集資訊為目的的諮詢，關於事業的具體內容尚在研討中等。

※只表示有過諮詢的地區

服務業
20.3%(21家)

細目分類

	TW	CN	HK	SG	TH	JP	不明	合計
住宿業	2	1		1			1	5
餐飲業	1		2		1	1		5
體育運動	1		1					2
觀光	2		1					3
旅遊	1	1						2
其他	1							1
不明	2		1					3
合計	10	2	5	1	1	1	1	21

單位：家

總結分析

「住宿業」最多，共有5家。

原因可推測為沖繩觀光產業的蓬勃發展背景之影響。

「其他」的內容：①處於收集訊息的階段，具體的商務計劃尚不明確。②未提供詳細資料等。

「不明」的內容：以收集資訊為目的的問詢，關於事業的具體內容尚在研討中等。

※只表示有過諮詢的地區

大類	中類	地區：諮詢業者數量	合計
資訊及通訊傳播業	網絡	SG: 1	7家(6.8%)
	訊息製作	TW: 1, MD: 1	
	其他	IN: 1, GB: 1	
	不明	TW: 1, SG: 1	
批發業	飲料食品	TW: 1, US: 1, FR: 1	9家(8.7%)
	日用品	CN: 1	
	貿易	TW: 1, CN: 1, HK: 2, JP: 1	
零售業	飲料食品	TW: 4	6家(5.8%)
	日用品	TW: 1	
	其他	TW: 1	
不動產·物品租賃業	不動產	JP: 1	2家(2%)
	物品	TW: 1	
醫療·社會福利產業	醫療	TW: 1	1家(1%)
教育·學習相關產業	教育	TW: 1	1家(1%)
農林漁業	農業	TW: 1	2家(2%)
	其他	PH: 1	
其他·不明	其他	TW: 3, LK: 1	14家(13.6%)
	不明	TW: 6, CN: 2, US: 1, JP: 1	

單位：家

總結分析

其他·不明：大部分為行業不明，只是收集訊息的企業。

3 · 按地區 · 諮詢內容分類

	考察	日本製造	創業全套	在留資格	註冊	各類許可認可 · 申請等	委託生產	企業配對	租借工廠	不動產	其他個案	輔導項目	物流	資訊收集	投資環境	人材	介紹	其他	合計
TW	24	3	15	8	3	9	11	2	11		6	8	2	17	8	2	25	9	163
CN	3	1		1		2			1			1		1				1	11
HK	1		3	2	1	1				1		1		2		1	2	1	16
SG				1		1						1		2			1		6
TH								1											1
PH														1	1				2
US	1		1								1			2		1	2		8
FR														1					1
LK								1									1		2
MD			1																1
IN																1			1
GB																		1	1
JP	3	1	3	1	1	2			1	1	2	5	1	4	1		2	4	32
不明																		1	1
合計	32	5	23	13	5	15	11	4	13	2	9	16	3	30	10	5	33	17	246

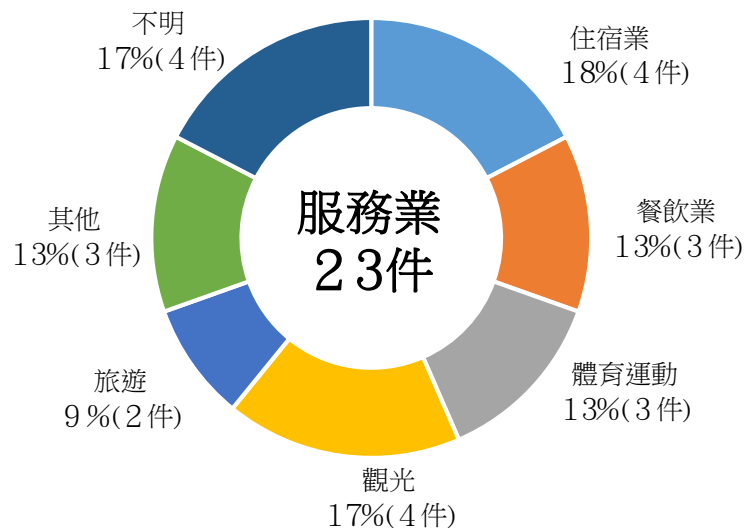
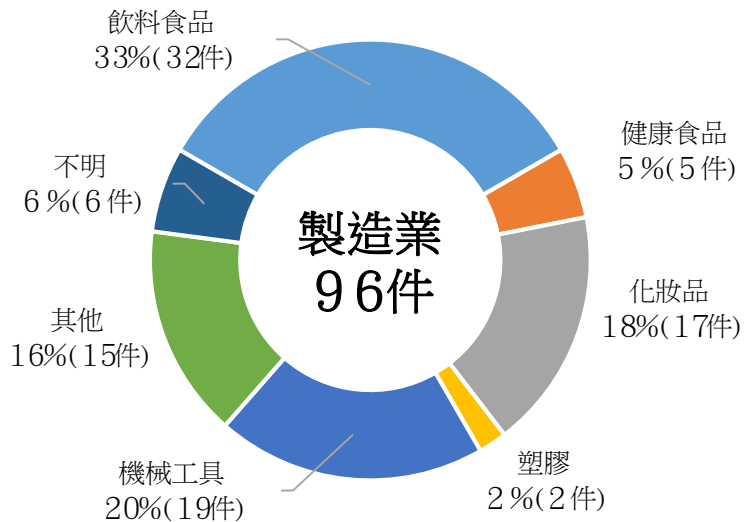
單位：件

總結分析

從地區來看，來自台灣的163件中，有25是媒合（介紹沖繩縣的企業），占比最高。其次考察24件，收集資訊17件。另外有11件是關於委託生產，租借工廠的問詢。

3-1 · 按地區 · 諮詢內容分類 (台灣 · TW)

合計：163 件



大類	中類	諮詢內容	合計
資訊及通訊傳播業	訊息製作	創業全套：1	4
	不明	創業全套：1、在留資格：1、輔導項目：1	
批發業	飲料食品	委託生產：1、介紹：1	4
	貿易	在留資格：1、其他：1	
零售業	飲料食品	註冊：1、各類許可認可·申請等：2、委託生產：1、資訊收集：2、介紹：2、其他：1	14
	日用品	委託生產：1、介紹：1	
	其他	日本製造：1、註冊：1、各類許可認可·申請等：1	
醫療·社會福利產業	醫療	其他個案：1、資訊收集：1、介紹：1	3
教育·學習相關產業	教育	考察：1、投資環境：1	2
農林漁業	農業	考察：1、各類許可認可·申請等：1、企業配對：1	3
其他·不明	其他	考察：1、在留資格：1、介紹：1、其他：1	14
	不明	考察：1、創業全套：2、資訊收集：4、投資環境：2、介紹：1	

總結分析

來自台灣的諮詢中最多的是製造業，有96件。其中「食品飲料」32件，「機械工具」19件，「化妝品」17件。其特點是以沖繩縣內生產，出口行銷海外居多。

CN 合計：11件

大類	中類	諮詢內容	合計
製造業	飲料食品	考察：1	1
	機械工具	考察：1、各類許可認可·申請等：1 租借工廠：1	3
服務業	住宿業	各類許可認可·申請等：1	1
	旅遊	輔導項目：1、資訊收集：1	2
批發業	日用品	日本製造：1	1
	貿易	貿易：1	1
其他·不明	不明	在留資格：1、其他：1	2

HK 合計：16件

大類	中類	諮詢內容	合計
服務業	餐飲業	創業全套：1、輔導項目：1 資訊收集：1、介紹：1	4
	體育運動	創業全套：1、在留資格：1、註冊：1 資訊收集：1、介紹：1	5
	觀光	在留資格：1 各類許可認可·申請等：1、不動產：1	3
	不明	創業全套：1、人材：1	2
批發業	貿易	考察：1、其他：1	2

JP 合計：32件

大類	中類	諮詢內容	合計
製造業	其他	考察：2、日本製造：1、創業全套：2 在留資格：1、註冊：1、租借工廠：1 各類許可認可·申請等：1、物流：1 資訊收集：2、其他個案：1 輔導項目：3、介紹：1、其他：3	20
	不明	創業全套：1、投資環境：1	2
服務業	餐飲業	各類許可認可·申請等：1 其他個案：1、介紹：1、其他：1	4
批發業	貿易	輔導項目：1	1
不動產· 物品租賃業	不動產	考察：1、不動產：1、資訊收集：1	3
其他·不明	不明	輔導項目：1、資訊收集：1	2

總結分析

台灣以外，最多的是來自日本國內的諮詢。特別是通過日本的商務合作夥伴的諮詢特別多。

其他 24件

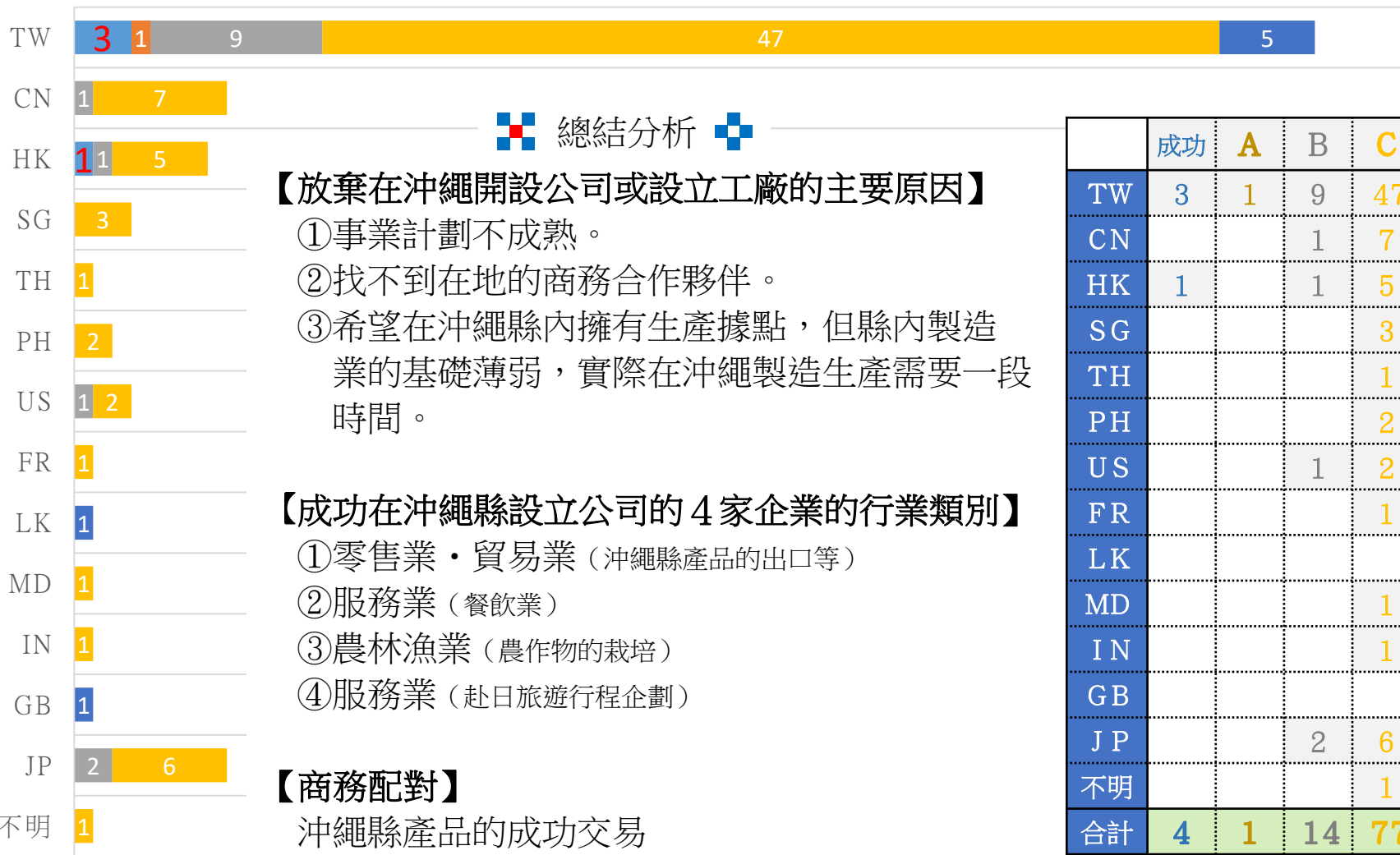
地區	大類	中類	諮詢內容	合計
SG	資訊及通訊傳播業	網絡	在留資格：1、各類許可認可・申請等：1、輔導項目：1 ※做網路服務供應商所需要的各種手續等	6
		不明	資訊收集：1 ※關於投資IT事業的成本	
	服務業	住宿業	資訊收集：1、介紹：1 ※希望投資飯店業	
TH	服務業	餐飲業	企業配對：1 ※希望出口・販賣海鮮產品	1
PH	製造業	鋼鐵金屬	投資環境：1 ※關於在沖繩縣內尋找辦廠地點時所需的資訊	2
	農林漁業	其他	資訊收集：1 ※在沖繩縣內銷售海鮮產品等的計劃	
US	製造業	其他	起業全般：1 ※希望在沖繩縣內擁有生產據點，產品銷往日本國內或國外	8
	批發業	飲料食品	考察：1、資訊收集：1、介紹：1 ※希望把健康食品出口銷往美國	
	其他・不明	不明	其他個案：1、資訊收集：1、人材：1、介紹：1 ※希望與市場調研公司合作	
FR	批發業	飲料食品	資訊收集：1 ※希望在沖繩縣內銷售酒類產品	1
LK	其他・不明	其他	企業配對：1、介紹：1 ※希望與沖繩縣內製鹽企業合作	2
MD	資訊及通訊傳播業	訊息製作	起業全般：1 ※希望在沖繩縣內創辦軟體開發公司	1
IN	資訊及通訊傳播業	其他	人材：1 ※希望開展話務中心等事業	1
GB	資訊及通訊傳播業	其他	其他：1 ※希望對沖繩的經濟狀況進行調查	1
不明	服務業	住宿業	其他：1 ※事業計劃尚不明確	1

總結分析

在其他地區，「資訊及通訊傳播業」相關企業有9家。諮詢內容以收集資訊為主。

4 · 諮詢結果

■ 成功 ■ 成功可能性 A ■ 成功可能性 B ■ 成功可能性 C ■ 結束



總結分析

【放棄在沖繩開設公司或設立工廠的主要原因】

- ① 事業計劃不成熟。
- ② 找不到在地的商務合作夥伴。
- ③ 希望在沖繩縣內擁有生產據點，但縣內製造業的基礎薄弱，實際在沖繩製造生產需要一段時間。

【成功在沖繩縣設立公司的 4 家企業的行業類別】

- ① 零售業・貿易業（沖繩縣產品的出口等）
- ② 服務業（餐飲業）
- ③ 農林漁業（農作物的栽培）
- ④ 服務業（赴日旅遊行程企劃）

【商務配對】

沖繩縣產品的成功交易

	成功	A	B	C	結束	合計
TW	3	1	9	47	5	65
CN			1	7		8
HK	1		1	5		7
SG				3		3
TH				1		1
PH				2		2
US			1	2		3
FR				1		1
LK					1	1
MD				1		1
IN				1		1
GB					1	1
JP			2	6		8
不明				1		1
合計	4	1	14	77	7	103

單位：家

成功：註冊了公司或找到了廠址，又或是與沖繩縣內企業達成了業務合作關係。

成功可能性 A：非常重要，有具體計劃，實現機率相當高的個案。

成功可能性 B：很重要，有具體計劃，但實施起來有困難，需要一些時間的個案。

成功可能性 C：不那麼重要，還沒有具體計劃，處於收集資訊階段的個案。

結束：因為計劃沒成，看情況暫不找辦廠地點，只是考察或已諮詢過等原因，沒有成功找到辦廠地點而結束諮詢的個案。

GLOBAL KINAWA GLOBAL 5 · 2017-2019年度 應對考察件數 (統計期間：2017年10月至2019年3月)

【國家・地區】

	2017	2018	2019	合計
TW	4	17	16	37
CN	1	6	2	9
HK	0	2	1	3
US	0	1	1	2
JP	0	1	1	2
合計	5	27	21	53

單位：件

【委託企業】

	2017	2018	2019	合計
海外辦事處	0	7	7	14
沖繩縣政府	5	10	4	19
其他(※1)	0	2	3	5
本人	0	8	7	15
合計	5	27	21	53

(※1) 通過台灣的諮詢機構或經貿組織等的介紹

單位：件

【考察目的】

	2017	2018	2019	合計
資訊收集	5	27	21	53
企業配對	0	10	10	20
合計	5	37	31	73

單位：件

【行業類別】

	2017	2018	2019	合計
製造業	1	7	13	21
批發業	0	4	3	7
經貿組織(※2)	2	5	3	10
農業	0	0	1	1
學術	0	0	1	1
不動產業	1	0	0	1
資訊及通訊傳播業	1	0	0	1
服務業	0	8	0	8
運輸業	0	2	0	2
公務	0	1	0	1
合計	5	27	21	53

(※2) 包含以經貿組織為主體，企業自由參加的考察團。

單位：件

【考察・訪問地區】

	2017	2018	2019	合計
租借工廠等	4	11	14	29
物流	2	10	2	14
那霸港	1	4	1	6
其他(※3)	4	15	11	30
沖繩縣政府	1	9	8	18
合計	12	49	36	97

(※3) 接受委託生產的廠家，諮詢機構，專家等。

單位：件

總結分析

從整體來看，來自台灣的考察居多(37件)。從行業類別看，製造業21件，從考察目的看，有53件屬於收集資訊。考察・訪問地區以URUMA市・沖繩地區的租賃工廠(29件)為最多。