

# アジア・ビジネス・ネットワーク事業 R2年度相談対応報告書

## コンシェルジュ業務 (海外→沖縄)

■	地域別相談件数	……P1
■	相談形態	……P2
目次	■	相談（地域別の業種） ……P3
	■	相談（地域別の内容） ……P4
	■	相談結果 ……P5
	■	各年度の相談件数 ……P6

# 地域別相談社数

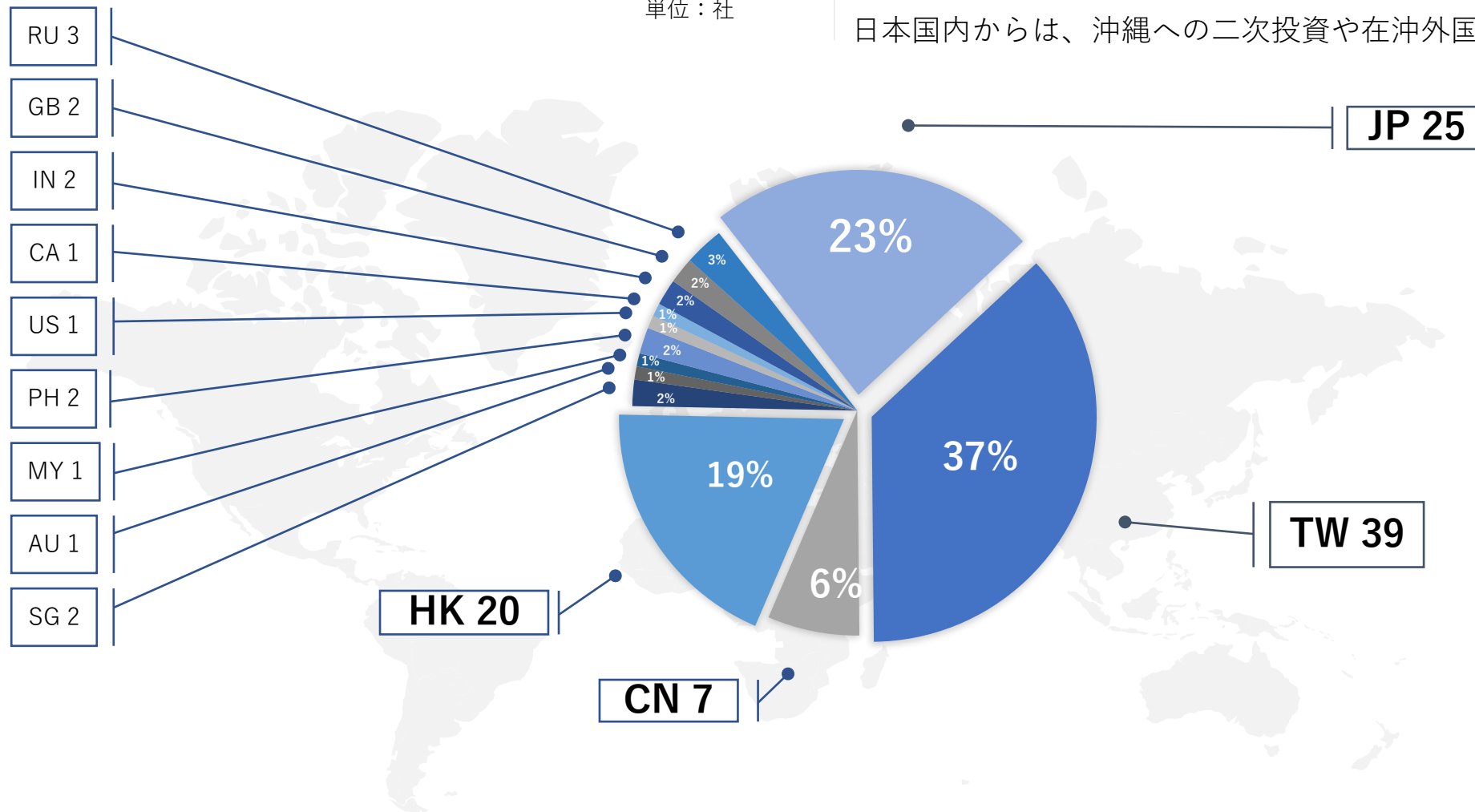
合計：106社

単位：社

106社の内、約**6割**が**中華圏**からの相談となっている。

**台湾**から**39社**で**37%**を占め、次に**日本**、**香港**の順となっている。

日本国内からは、沖縄への二次投資や在沖外国人からの相談が**25社**であった。



TW:台湾  
CN:中国  
HK:香港  
SG:シンガポール  
AU:オーストラリア  
MY:マレーシア  
PH:フィリピン  
US:アメリカ  
CA:カナダ  
IN:インド  
GB:イギリス  
RU:ロシア  
JP:日本

※構成比は、合計で100%となるようにしている。

# 相談形態



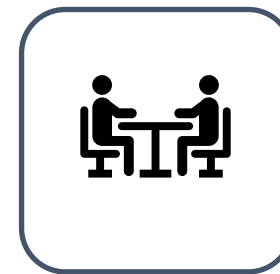
メール：57



WEB：24



電話：17



来訪：3



企業訪問：2



オンライン：1



出張相談：1



視察：1

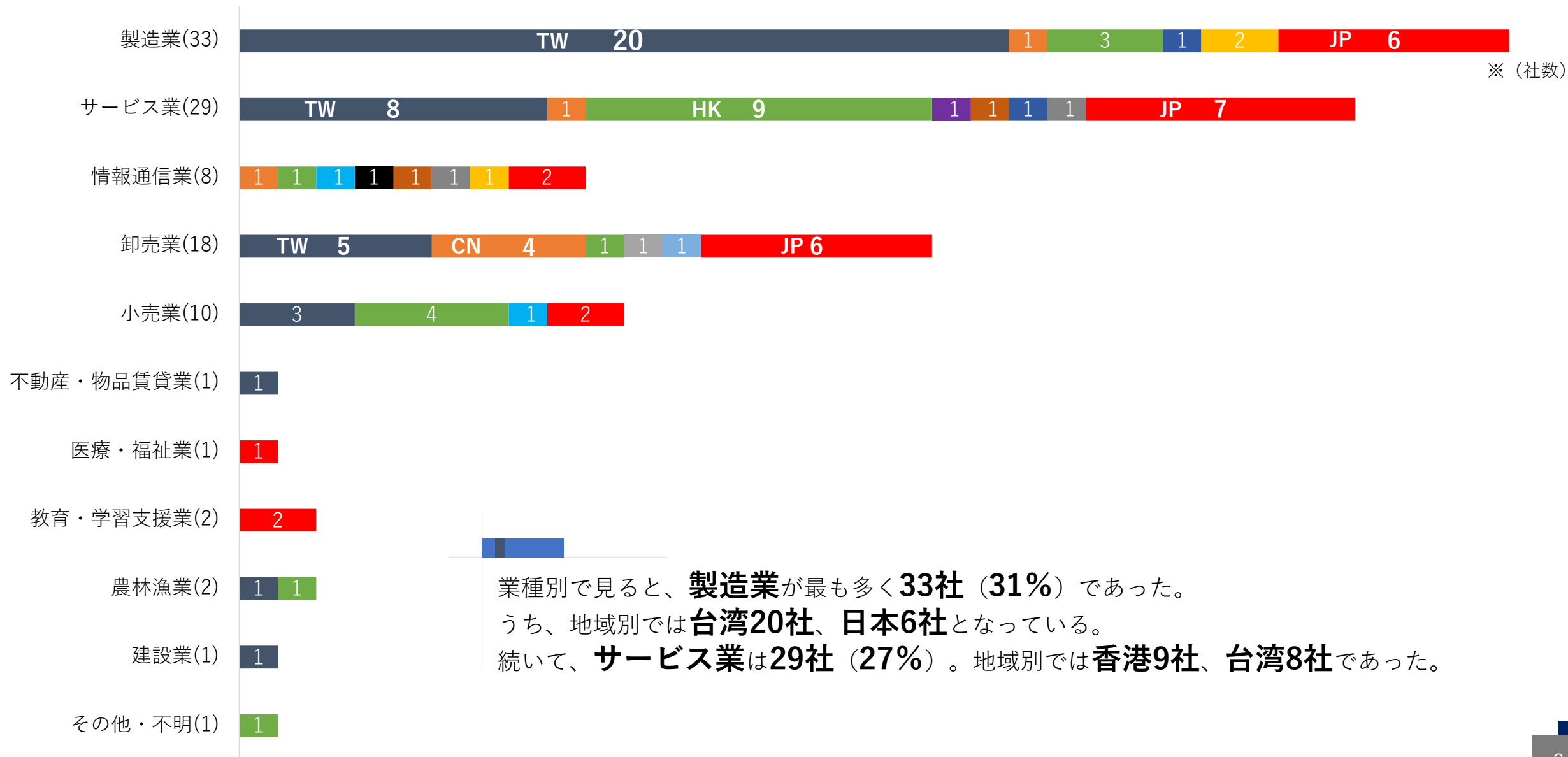
単位：社

メールでの問い合わせが最も多く**57社**（54%）。

続いて、当事業**WEB**の相談フォームからの問い合わせが**24社**（23%）。

# 相談（地域別の業種）

■ TW(39) ■ CN(7) ■ HK(20) ■ SG(2) ■ AU(1) ■ MY(1) ■ PH(2) ■ US(1) ■ CA(1) ■ IN(2) ■ GB(2) ■ RU(3) ■ JP(25)



業種別で見ると、**製造業**が最も多く**33社（31%）**であった。  
 うち、地域別では**台湾20社、日本6社**となっている。  
 続いて、**サービス業**は**29社（27%）**。地域別では**香港9社、台湾8社**であった。

# 相談（地域別の内容）

	TW	CN	HK	SG	AU	MY	PH	US	CA	IN	GB	BR	RU	JP	合計
視察		1					1							1	3
MIJ															
起業全般	5	1	7	1										3	17
在留資格	1	1	7				1							2	12
登記			2				1								3
許認可・申請等	4	1	3				1							3	12
OEM	6														6
→ マッチング	17	3	2				1	1	1	1		1	1	6	34
賃貸工場	3	1													4
不動産															
その他物件	1	1	2				1						2	2	9
支援メニュー	3	3	3	1	1					1				2	14
物流	3	1	1											4	9
→ 情報収集	7	1	5					1					2	5	21
投資環境			2	1										1	4
人材	1		1				1							1	4
紹介	4		4	1			1						2	4	16
→ その他	20	2	6	2	1	1	1			1	1		1	13	49
合計	75	16	45	6	2	1	9	2	1	3	1	1	8	47	217

単位：件

相談内容別で見ると、最も多いのがビジネスマッチングで**34件**、続いて情報収集**21件**。  
 コロナの影響で渡航が難しいため、視察に関する相談は**3件**となった。  
 ※その他は当窓口紹介した県内企業との進捗状況の確認やフォローアップ等。

単位：件

# 相談結果



単位：社

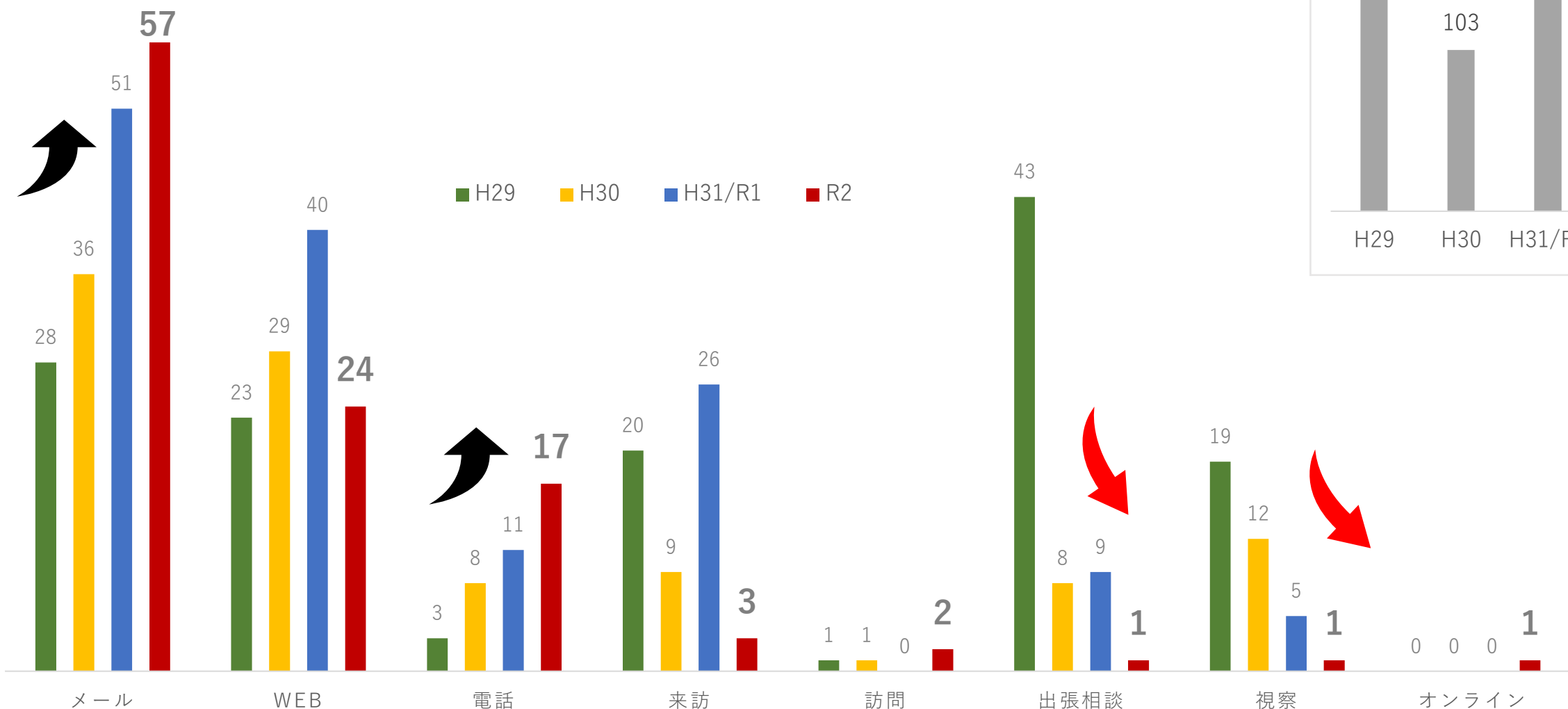
## 【立地した6社の業種】

- ・貿易
- ・経営コンサル
- ・飲食業
- ・サービス業
- ・製造業
- ・卸売業
- ・教育関連業

## 【立地に至らなかった企業の主な要因】

- ・コロナ禍で来沖できなかった。
- ・事前の情報収集等にかかる時間が長い。
- ・ビジネスマッチングで条件が折り合わなかった。
- ・相談者の事業計画が未熟である。

# 各年度の相談件数



## 【増加】

- ・メール、電話による問い合わせは過去年度より増えている。

## 【減少】

- ・コロナ禍で出張相談と視察件数が減少している。