

亚洲·商务·网络事业 2021年度应对咨询总结报告书

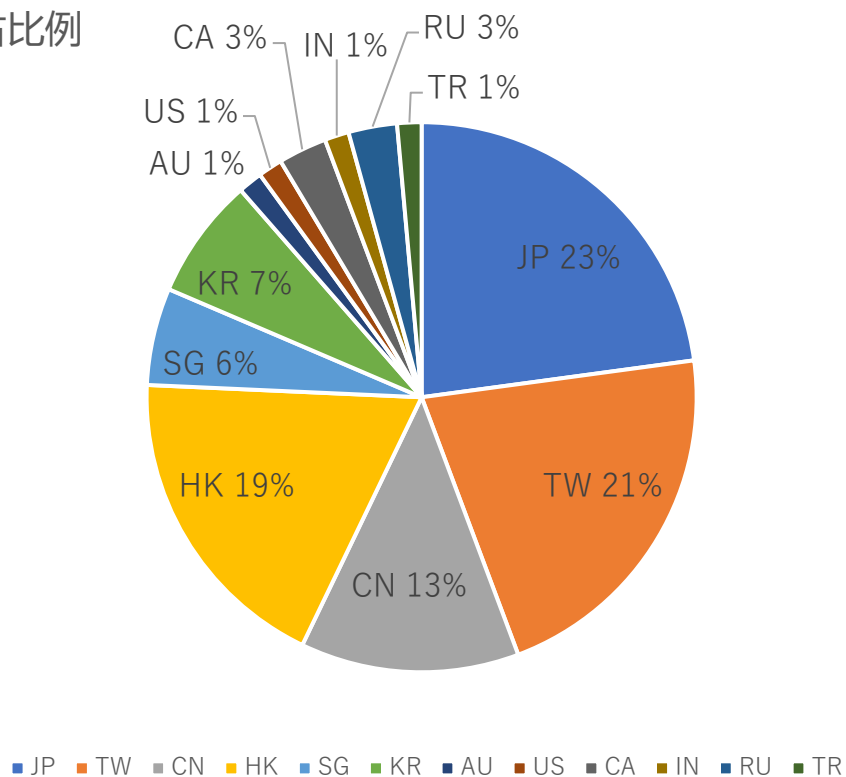
外商投资服务窗口业务 (海外→冲绳)

目 录

- 各地区的咨询数.....P1
- 咨询形式.....P2
- 咨询（各地区的行业种类）P3
- 咨询（各地区的内容）P4
- 咨询结果P5
- 各年度的咨询数.....P6

各地区的咨询数

所占比例



所占比例是指将小数点以下的数字四舍五入，所以总计起来不一定等于100%。

地区	公司数量	所占比例
JP: 日本	16	23%
TW: 台湾	15	21%
CN: 中国	9	13%
HK: 香港	13	19%
SG: 新加坡	4	6%
KR: 韩国	5	7%
AU: 澳大利亚	1	1%
US: 美国	1	1%
CA: 加拿大	2	3%
IN: 印度	1	1%
RU: 俄罗斯	2	3%
TR: 土耳其	1	1%
总计	70	99%

总计：**70家**

70家公司当中，咨询最多的为已在日本设立的外资公司16家，占全体的23%。其次为台湾，中国。外资公司16家里，11家已成功落地冲绳，作为落地后，追踪服务的咨询应对。

咨询形式



电子邮件: 54



网站: 3



电话: 7



来访: 2



企业拜访: 2



在线咨询: 0



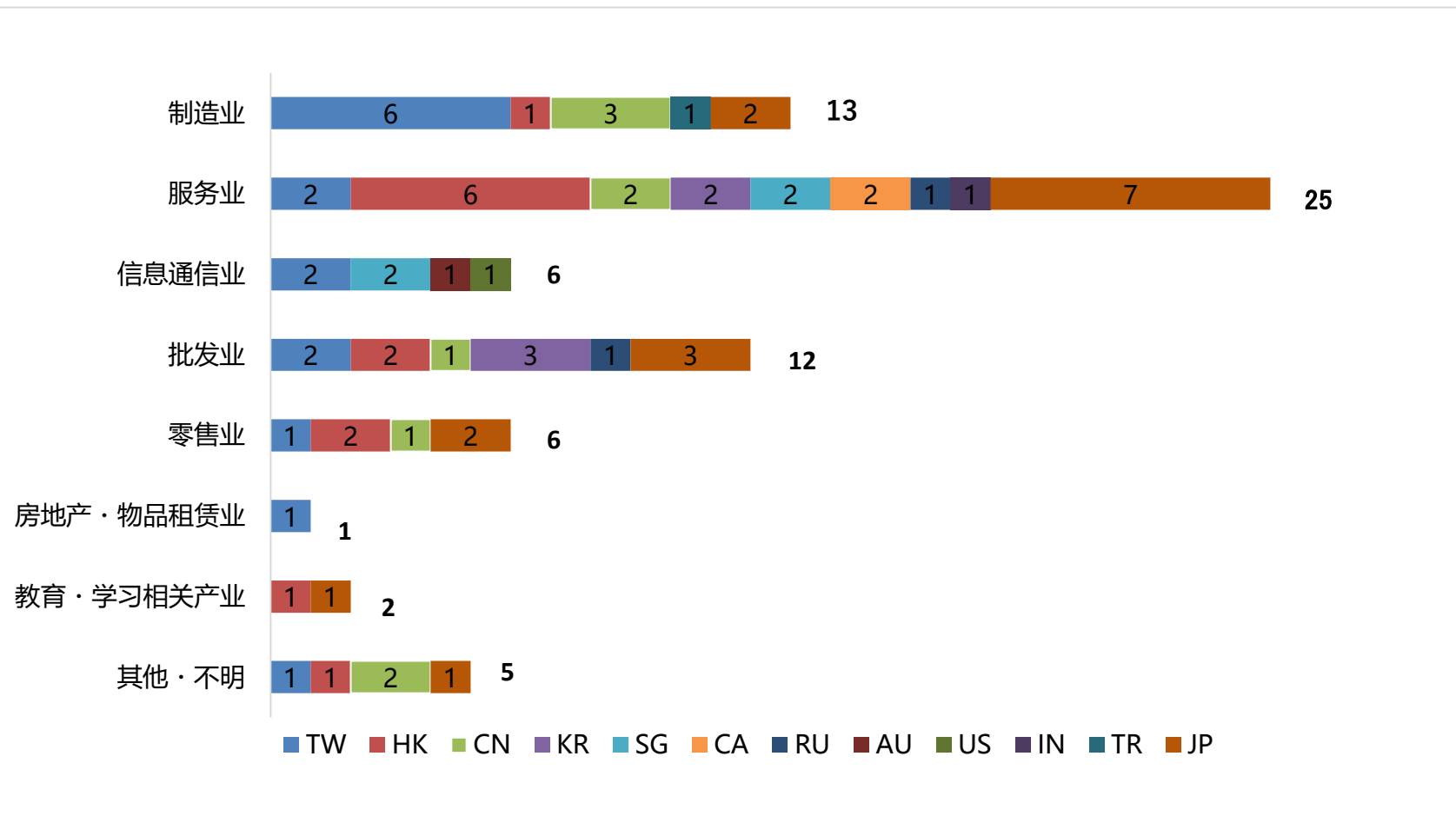
出差应对咨询: 2



考察: 0

以电子邮件的咨询最多，为54家。占全体的77%。咨询少的原因因为新冠疫情影响无法来日及窗口工作人员无法国外出差。其次为来自本窗口网站的咨询较少。今后，从下年度开始，需加强本窗口的宣传力度。

咨询（各地区的行业种类）



从行业种类来看，服务业25家为最多，占全体的35%。25家服务业当中，以地区来看，日本7家，香港6家为最多。其次行业种类多的为制造业13家，所占比例为19%。其中，以地区来看，最多的为台湾6家。

咨询 (各地区的内容)

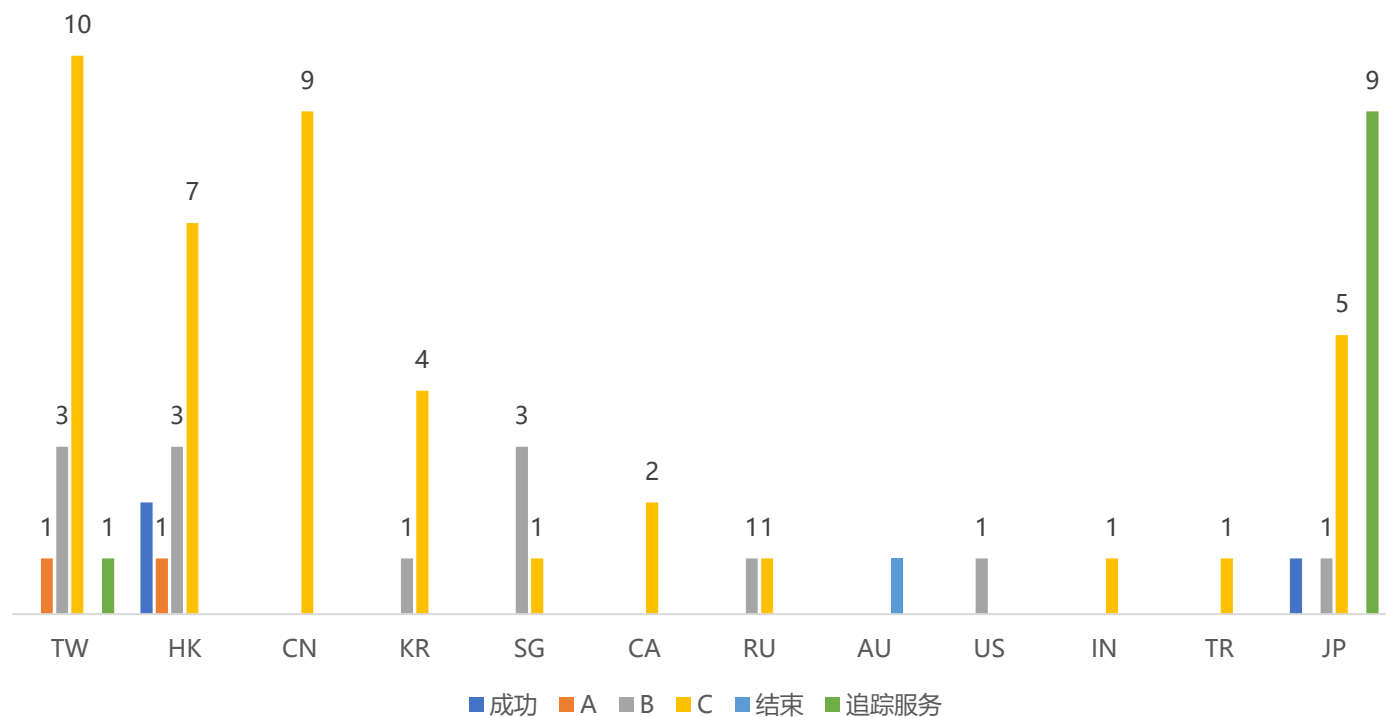
	考察	日本制造	创业全套	居留资格	注册	许可认可·申请等	委托生产	商务配对	租赁工厂	房地产	其他项目	援助项目	物流	信息收集	投资环境	人材	介绍	其他	总计
TW			6	2			1	5	1				1			1	1	1	19
CN			3					2	1	1				4				2	13
HK			10	4	2			3				2		1					22
SG			2					1						1					4
KR			1					3									1		5
AU												1							1
US			1	1															2
CA			1					1											2
IN			1																1
RU			1																1
TR			1															2	3
J P						1		6	1			9						4	21
总计			27	7	2	1	1	21	3	1		12	1	6		1	2	9	94

按咨询内容来看，最多的为创业相关的，咨询件数为27件。其次为公司间的对接咨询21件。另外，因新冠疫情无法来日，考察相关的咨询为0件。

注：「其他」包含由本窗口介绍的冲绳县内企业与海外企业洽谈结果的确认及后期追踪服务等。

咨询结果

成功	成功注册，或确定了办公地点。又或者实现了与冲绳县内企业的业务合作。	3
A	方案具体，成功率高的个案。	2
B	方案具体，但实施前有困难，尚需时间的个案。	13
C	尚无具体计划，处于信息收集阶段的个案。	41
结束	由於放弃计划，投资冲绳计划搁浅，只限考察或咨询应对已结束等原因，致使没能确定入住冲绳而结束咨询的个案。	1
追踪服务	追踪服务	10



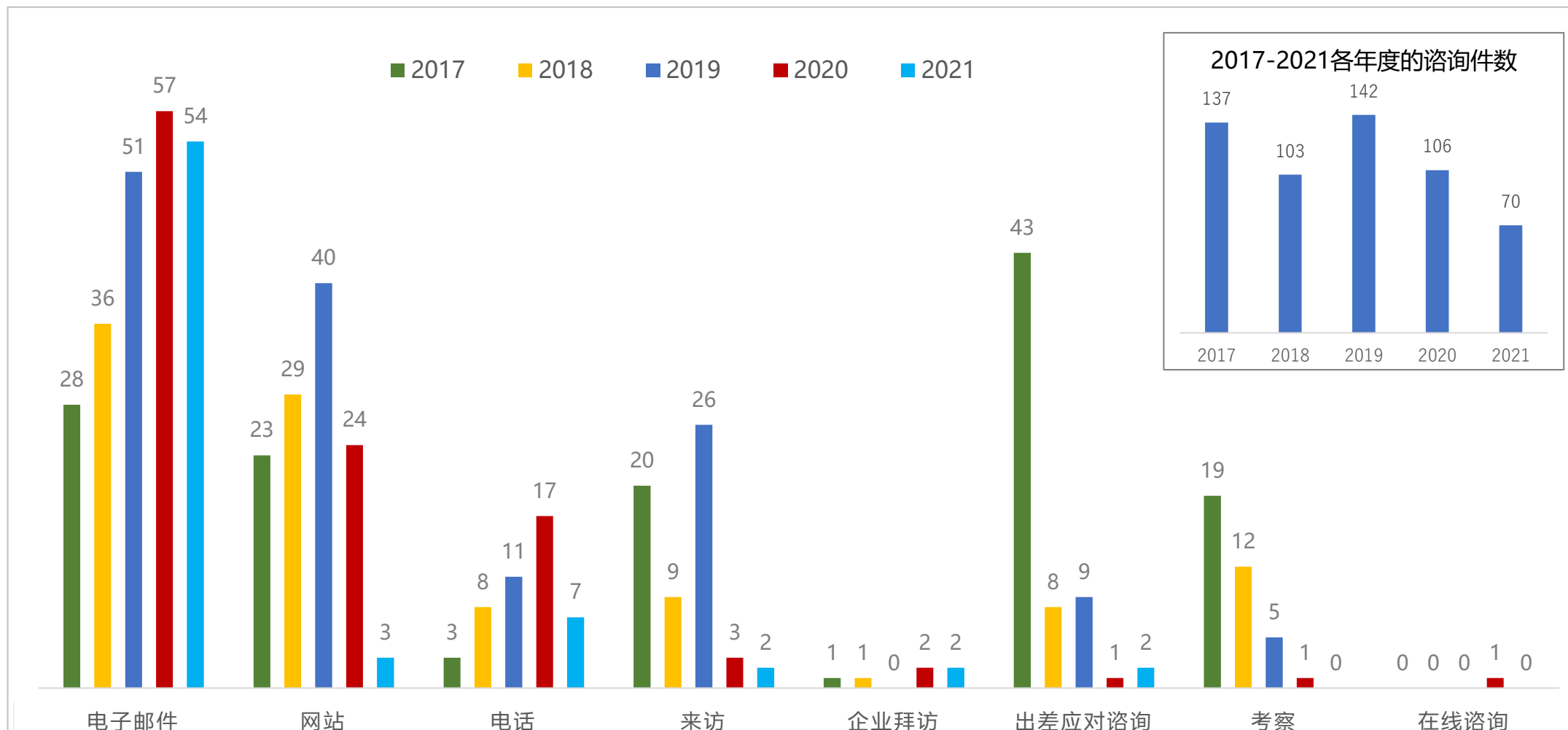
【入驻冲绳3家公司行业种类】

- 制造业
- 服务业
- 零售业

【咨询企业未实现入驻冲绳的主要原因为】

- 因新冠疫情无法来冲绳。
- 事先准备工作较花时间。
- 双方对接条件不合。
- 咨询者的事业计划尚未具体化。

各年度的咨询件数



与各年度相比较，今年度的咨询数有所减少。特别是之前来自本窗口网站来的咨询数为20家以上，今年仅有3家，今后需加强宣传本窗口及挖掘企业的需求。