

亚洲·商务·网络事业

2020年度应对咨询总结报告书

外商投资服务窗口业务 (海外→冲绳)

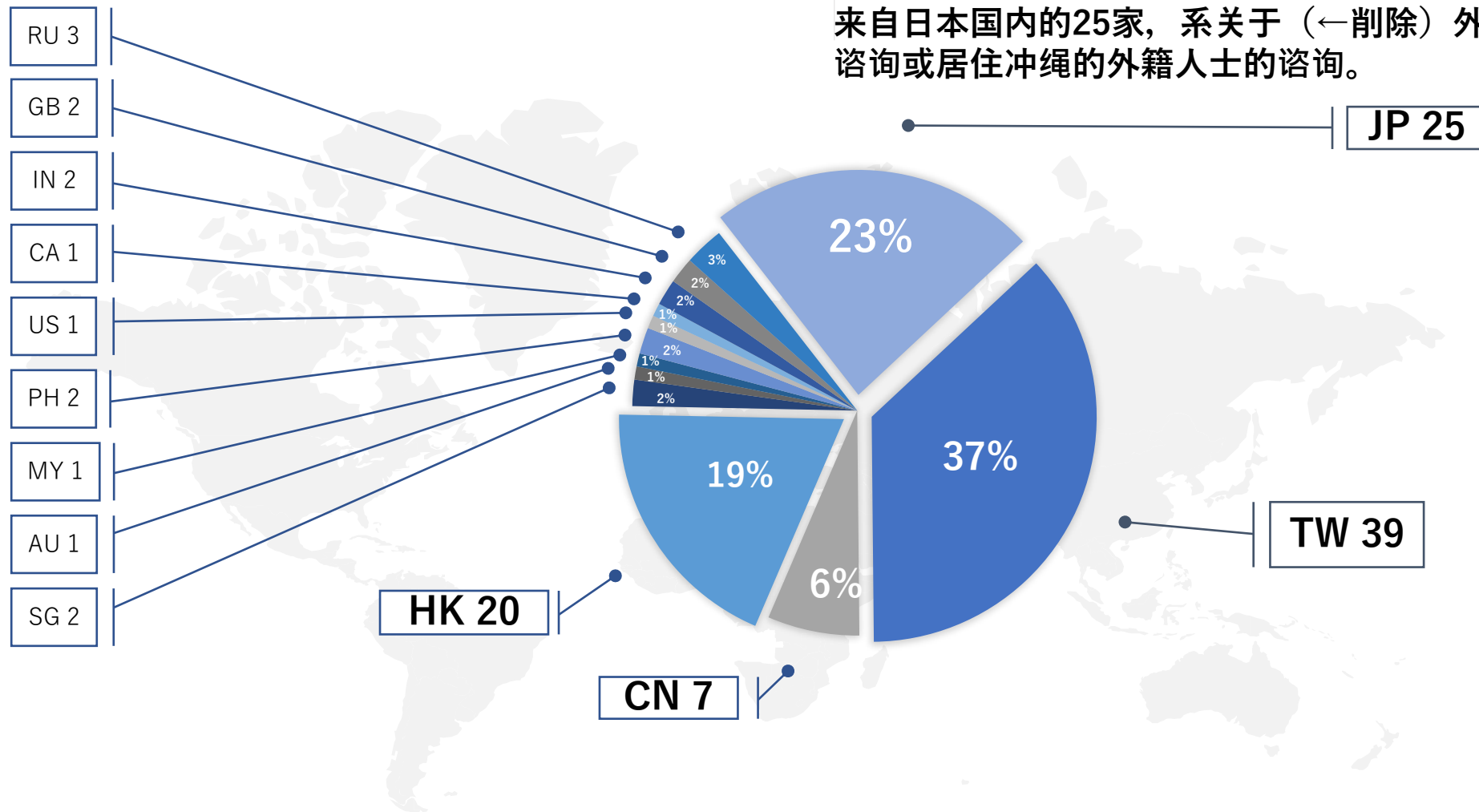
目
录

- 各地区的咨询数量……P1
- 咨询形式……P2
- 咨询（各地区的行业种类）……P3
- 咨询（各地区的内容）……P4
- 咨询结果……P5
- 各年度的咨询数量……P6

各地区的咨询数量

总计：**106**家

在106家公司的咨询中，约6成来自中华经济圈。（华语地区に變更）其中来自台湾的有39家，占全体的37%，其次以日本国内，香港居多。来自日本国内的25家，系关于（←削除）外企在日再次投资选址冲绳的咨询或居住冲绳的外籍人士的咨询。



TW:台湾
CN:中国
HK:香港
SG:新加坡
AU:澳大利亚
MY:马来西亚
PH:菲律宾
US:美国
CA:加拿大
IN:印度
GB:英国
RU:俄罗斯
JP:日本

※占比是以总计为100%而计算的。

咨询形式



电子邮件：57



网站：24



电话：17



来访：3



企业拜访：2



在线咨询：1



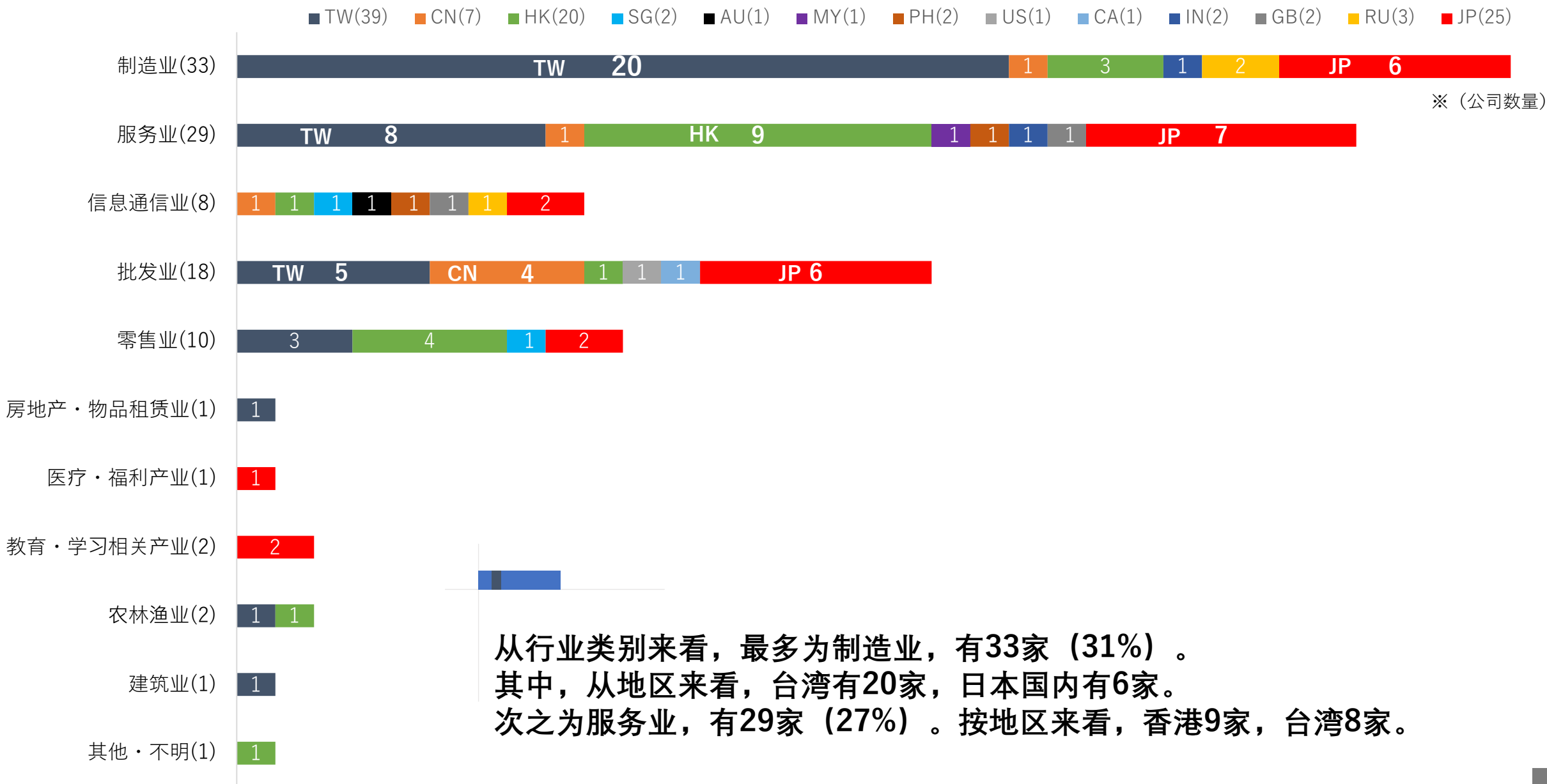
登门应对咨询：1



考察：1

以电邮形式的询问为最多，共57家（54%）。
其次，利用我公司网页上的规定格式进行的咨询有24家（23%）。

咨询（各地区的行业种类）



从行业类别来看，最多为制造业，有33家（31%）。
 其中，从地区来看，台湾有20家，日本国内有6家。
 次之为服务业，有29家（27%）。按地区来看，香港9家，台湾8家。

咨询（各地区的内容）

	TW	CN	HK	SG	AU	MY	PH	US	CA	IN	GB	BR	RU	JP	总计
考察		1					1							1	3
日本制造															
创业全套	5	1	7	1										3	17
居留资格	1	1	7				1							2	12
注册			2				1								3
许可认可・申请等	4	1	3				1							3	12
委托生产	6														6
→ 商务配对	17	3	2				1	1	1	1		1	1	6	34
租赁工厂	3	1													4
房地产															
其他项目	1	1	2				1						2	2	9
援助项目	3	3	3	1	1					1				2	14
物流	3	1	1											4	9
→ 信息收集	7	1	5					1					2	5	21
投资环境			2	1										1	4
人材	1		1				1							1	4
介绍	4		4	1			1						2	4	16
→ 其他	20	2	6	2	1	1	1			1	1		1	13	49
总计	75	16	45	6	2	1	9	2	1	3	1	1	8	47	217

单位：件

从咨询内容来分，商务配对34件居首位，其次是信息调查（收集信息）21件。

受新冠病毒的疫情影响，来日困难，因此关于实地考察的咨询只有3件。

※其他指询问与县内企业(经我公司介绍)之间的进展情况，或者追踪调查（后续状况调查）等。

单位：件

咨询结果

31 **成功** 注册了公司或找到了厂址，再或是与冲绳县内企业达成了业务合作。

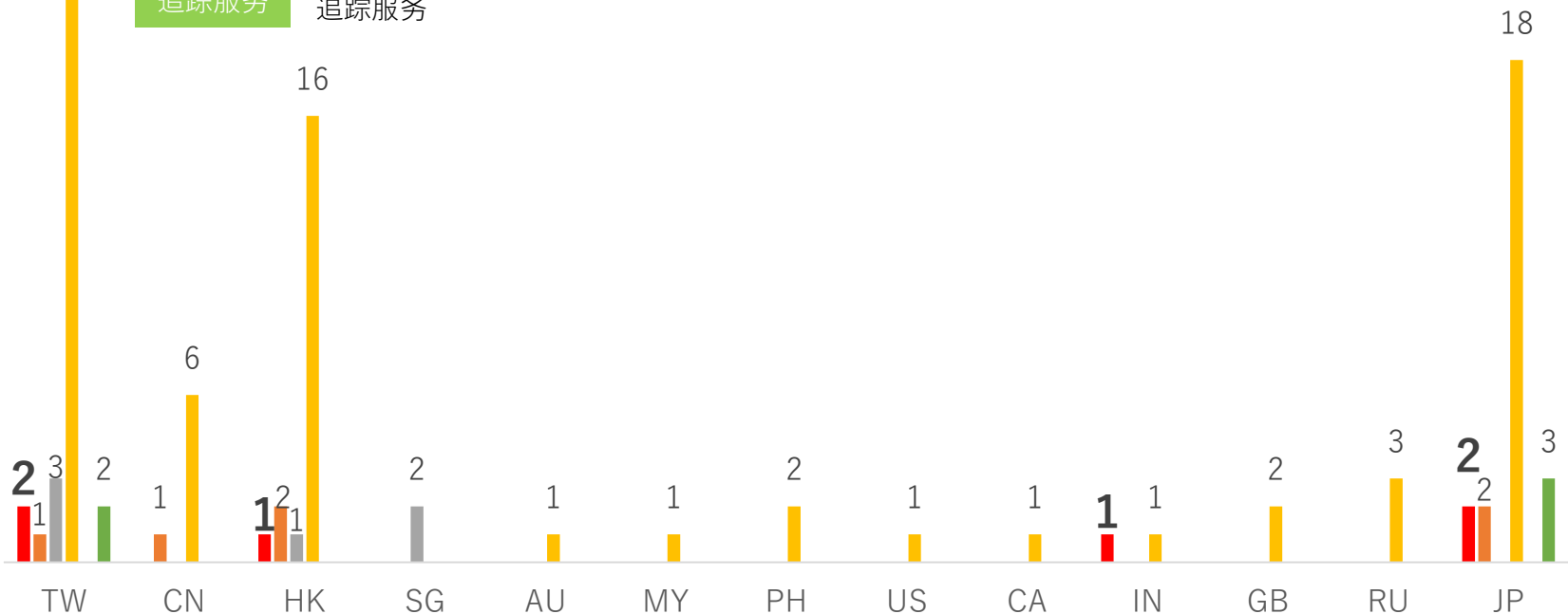
A 有具体方案实现几率相当高的个案。

B 有具体方案，但实施起来有困难，需要时间的个案。

C 还没有具体计划，仅在收集信息阶段的个案。

结束 由于计划没成，看情况暂不找办厂地点，只是考察或已接受过咨询等理由而没有成功找到办厂地点，结束咨询的个案。

追踪服务 追踪服务



单位：家

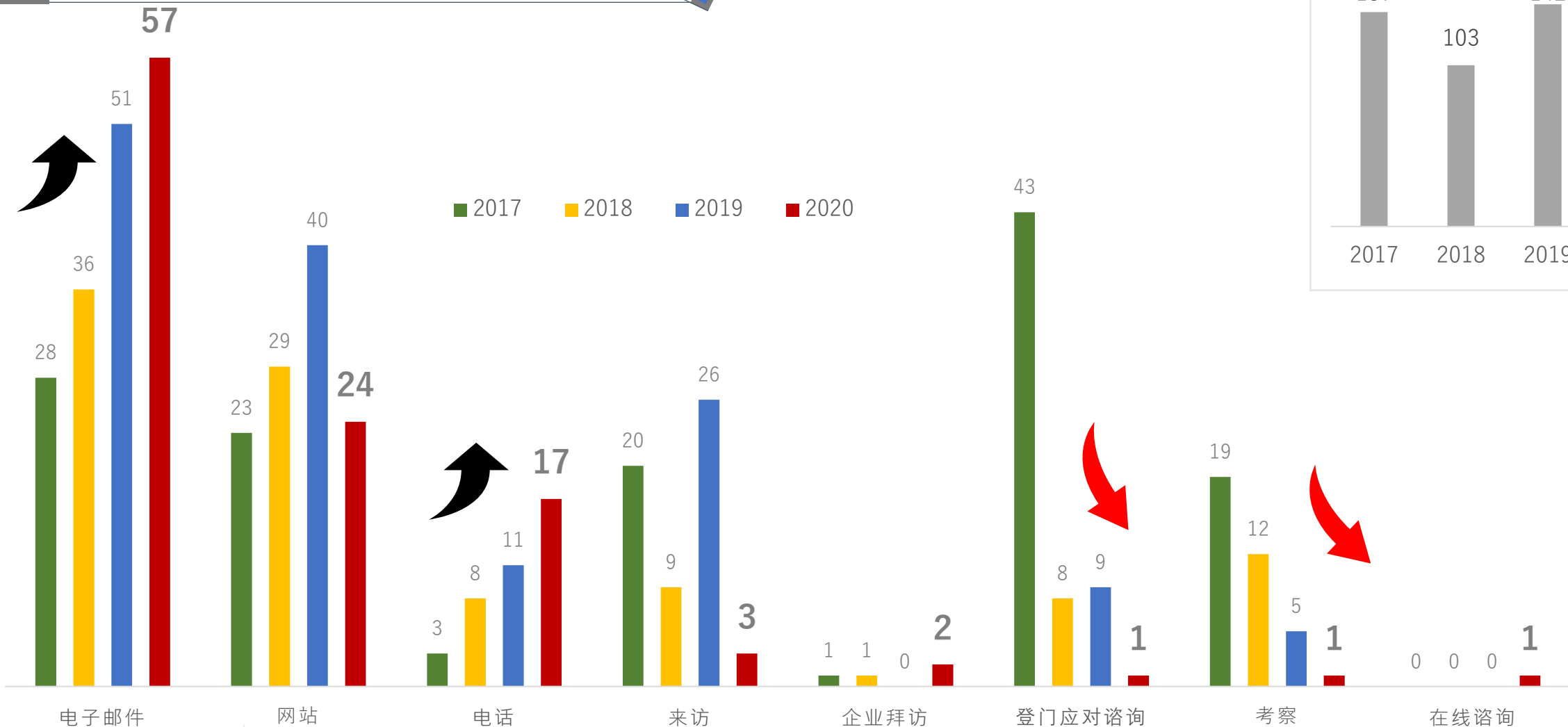
【成功确定公司地址的6家企业，其行业类别】

- 贸易
- 经营咨询
- 餐饮业
- 服务业
- 制造业
- 批发业
- 教育相关产业

【没能确定办公地点的（未入住）企业，其主要原因】

- 因新冠病毒的疫情影响，无法来冲。
- 信息收集等事前准备工作所需时间较长。
- 商务配对中（双方）条件无法谈妥。
- 咨询方的商务计划不成熟。

各年度的咨询数量



【增加】

- 电邮，电话形式的询问与以往年度相比有所增加。

【减少】

- 由于新冠病毒的疫情影响，登门应对咨询及考察件数有所减少。