



# 2019-20年度 諮詢對應報告書

亞洲經貿網事業

① 沖繩外商投資服務窗口

~ 海外⇨沖繩篇 ~

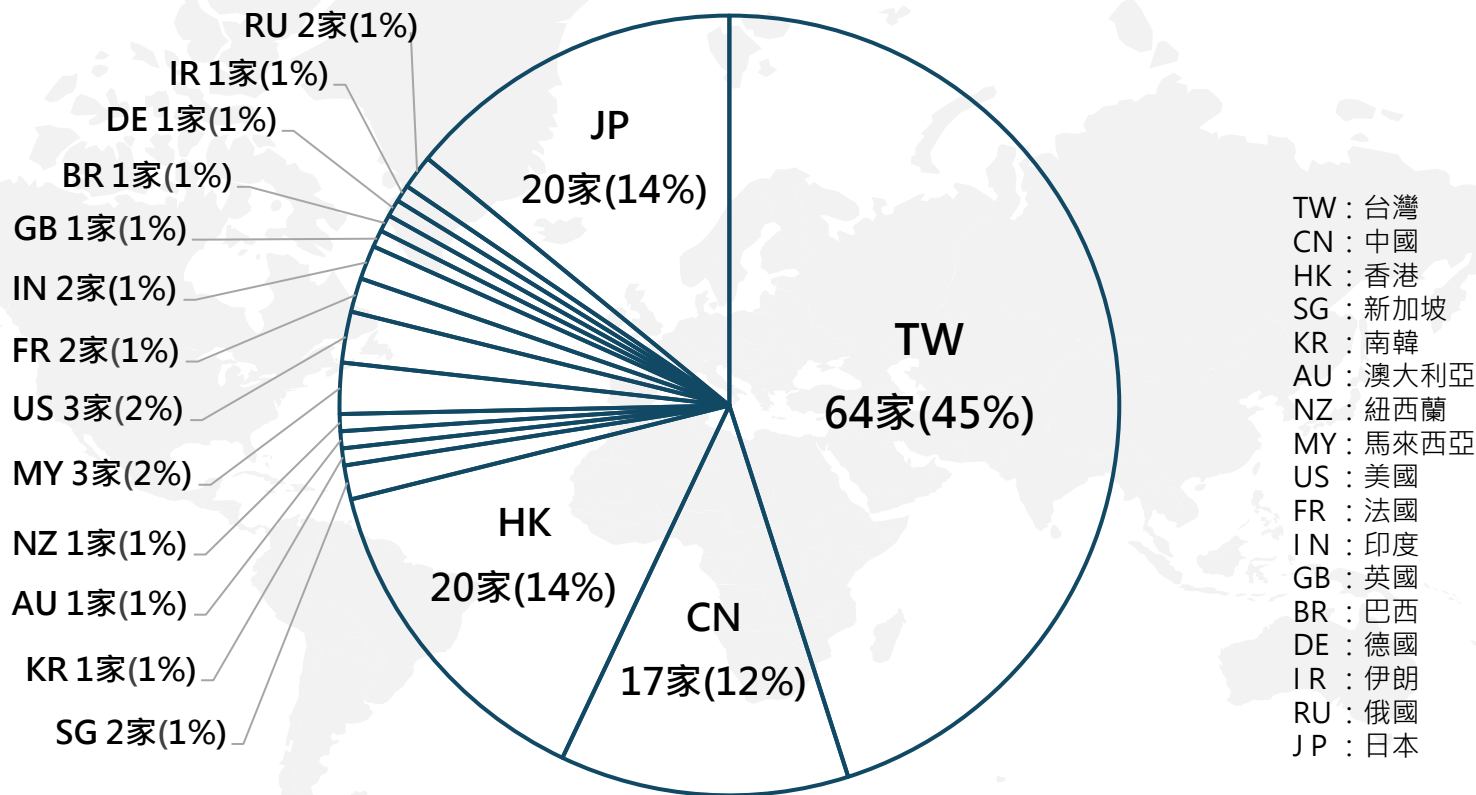
# 目錄

地區別	P1
諮詢形式	P2
諮詢企業的業種	P3
地區・業種別	
製造業	P4
服務業	P5
批發業	P6
其他業種	P7
地區・諮詢內容別	
台灣（製造業・服務業・批發業）	P9
台灣（其他業種）	P10
諮詢結果	P11
各年度的諮詢公司數	P12
諮詢案例	P13
2016-2019考察應對件數	P14



# 地區別諮詢公司數

合計公司數：142家



## 總結分析

在142家的諮詢公司中，約近7成是來自華人地區。

其中台灣約佔了一半，其後依次是香港及中國。

日本國內公司對沖繩進行二次投資，以及定居沖繩的外國人的諮詢有20家。



# 諮詢形式

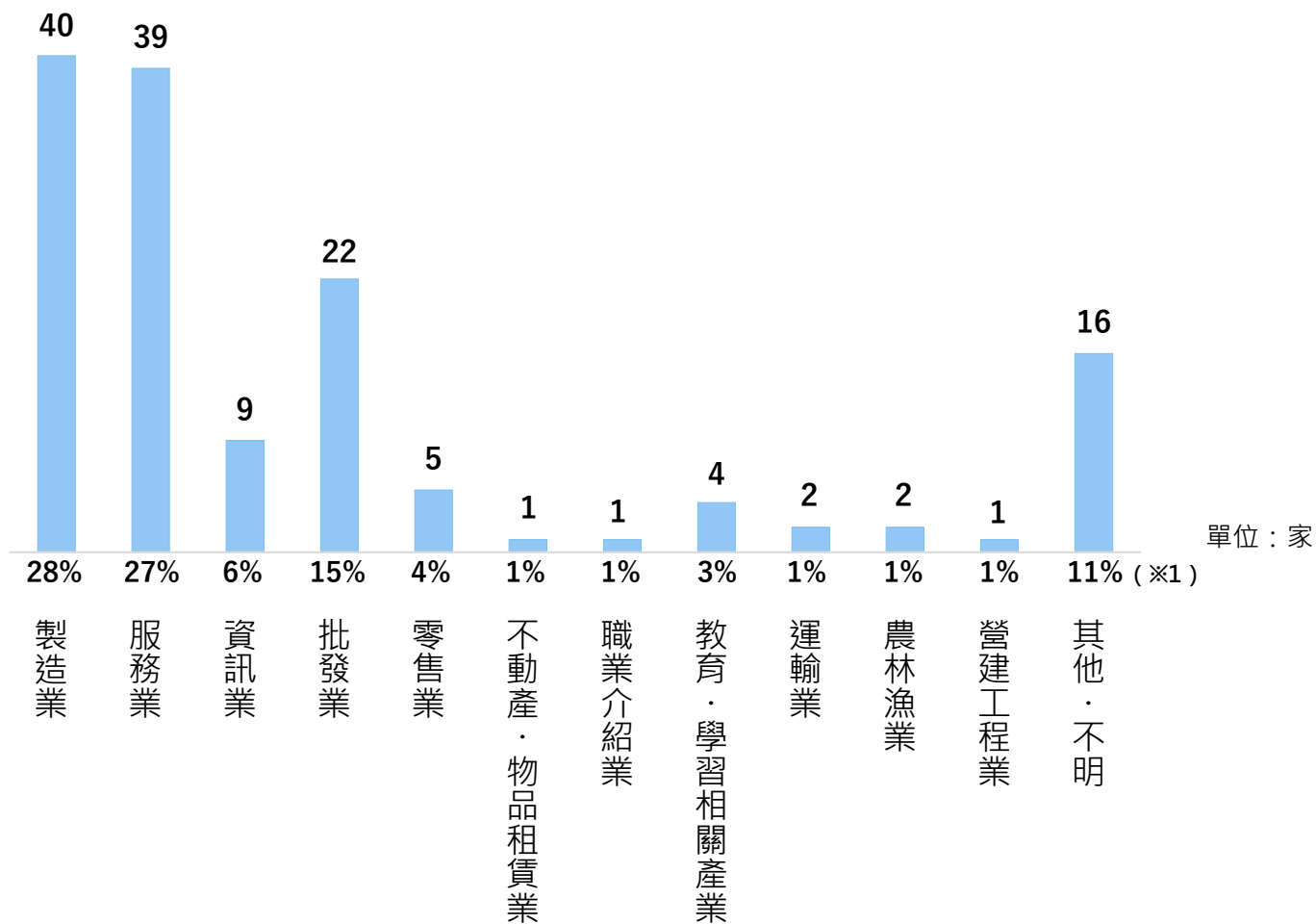


## 總結分析

在142家的諮詢公司中，以電子郵件詢問最多，有51家(35%)。其次是來自本事業官網諮詢頁的詢問，有40家(28%)。



## 諮詢企業的業種



### 總結分析

製造業最多，有40家(28%)。

其次是服務業39家(27%)、批發業22家(15%)。

其他·不明是指諮詢者未提供公司資訊，或僅止於收集資訊的詢問。

(※1) 因為結構比是採小數點以下四捨五入的方式計算，所以合計值不一定為100%。



## 地區・業種別（製造業）

	TW	CH	HK	US	FR	IN	BR	IR	RU	JP	合計
飲料食品	6	2			1			1		1	11
健康食品	4										4
化妝品	3	1								1	5
鋼鐵金屬	2										2
塑膠			1								1
機械工具	4	1				1	1		1		8
其他 (※1)		2	1			1				3	7
不明 (※2)	1			1							2
<b>合計</b>	<b>20</b>	<b>6</b>	<b>2</b>	<b>1</b>	<b>1</b>	<b>2</b>	<b>1</b>	<b>1</b>	<b>1</b>	<b>5</b>	<b>40</b>

單位：家

### 總結分析

製造業40家中台灣企業佔了5成。

「飲料食品」分類的11家中，6家為來自台灣企業的諮詢。

「健康食品」分類的4家均為台灣企業。

- 只表示有過諮詢的地區
- (※1) ①處於收集資訊的階段，具體的商務計劃尚不明確。②未提供詳細資料。
- (※2)目的為收集資訊，事業內容不清楚。



## 地區・業種別（服務業）

	TW	CH	HK	SG	NZ	MY	GB	DE	JP	合計
顧問	4									4
住宿業	3		3	1		1				8
餐飲業	5		1					1	2	9
觀光		1							1	2
其他 (※1)	4	2	5		1	1	1		2	16
合計	16	3	9	1	1	2	1	1	5	39

單位：家

### 總結分析

繼製造業之後第二多的諮詢業種是服務業，有39家。

服務業中「住宿業」與「餐飲業」較多，推測可能因為沖繩觀光產業景氣好的影響。

- 只表示有過諮詢的地區
- (※1) ①處於收集資訊的階段，具體的商務計劃尚不明確。②未提供詳細資料。



	TW	CH	HK	MY	US	RU	JP	合計
飲料食品	3		1		1			5
貿易	2	5	3			1	2	13
其他 (※1)	2			1			1	4
合計	7	5	4	1	1	1	3	22

單位：家

### 總結分析

計畫將日本（包含沖繩）產品外銷的海外企業有22家。

商品分類有健康食品、點心、原料等。

「其他」4家為收集在海外有市場潛力的商品情報。

・只表示有過諮詢的地區

・(※1) ①處於收集資訊的階段，具體的商務計劃尚不明確。②未提供詳細資料。





## 地區・業種別（其他業種）

### 總結分析

資訊業9家。

與沖繩縣內的資訊產業基礎的充足度有相關性。

除此之外的業種，主要以資訊收集為主。

其他・不明則是單純收集資訊的案件，大部分業種不明。

		TW	HK	CN	SG	KR	AU	US	FR	JP	合計
資訊業 (9家)	網 絡	1									1
	媒 體	1									1
	訊息製作	2								1	3
	其他・不明	2	1							1	4
	小計	6	1							2	9
零售業 (5家)	飲料食品	2									2
	其 他	1	1		1						3
	小計	3	1		1						5
教育・學習 相關產業 (4家)	教 育	3									3
	學習相關									1	1
	小計	3								1	4
運 輸 業 (2家)	運輸業			1							1
	倉儲業	1									1
	小計	1		1							2
農林漁業 (2家)	農 業	2									2
不動產・物品 租賃業(1家)	物 品	1									1
職業介紹業 (1家)	派 遣	1									1
營建工程業 (1家)	不 明		1								1
其他・不明 (16家)	其 他	3		2			1		1	4	11
	不 明	1	2			1		1			5
	小計	4	2	2		1	1	1	1	4	16
其他業種 合計		21	5	3	1	1	1	1	1	7	41

單位：家

・只表示有過諮詢的地區



# 地區・諮詢內容別

	考察	日本製造	創業	居留資格	註冊	各類許可認可・申請等	委託生產	企業配對	租借工廠	不動產	其他個案	輔導項目	物流	資訊收集	投資環境	人材	介紹	其他	合計
TW	17	6	14	4	2	7	4	22	8		6	6	7	11	1	1	15	12	143
CN	9	1	2	2	1	2	3	7	2		1	3	2	3			3	4	45
HK	7		5	10		5		4	1		1	1	1	9	2		5	7	58
SG	1					1		1		1	1		1						6
KR														1					1
AU			1		1	1						1		1	1			1	7
NZ								1										1	2
MY			1	1		1				1							2	2	8
US			2			1		2						1	1			1	8
FR	1							1					1					2	5
IN									1					2					3
GB																		1	1
BR						1			1			1							3
DE			1					1									1	1	4
IR									1					1					2
RU	1				1			1	1	1	1			1			1	1	9
JP	3		2			5	1	3	1	2	4	9	4	4	1	3	9	7	58
合計	39	7	28	17	5	24	8	43	16	5	14	21	16	34	6	4	36	40	363

單位：件

## 總結分析

以諮詢內容分類來看，最多是媒合43件，接著是考察39件，收集資訊34件。

以地區別來看，最多的是來自台灣的諮詢143件，其中22件是與沖繩縣企業的媒合。



# 地區・諮詢內容別

## 台灣（製造業・服務業・批發業）

		考察	日本製造	創業	居留資格	註冊	各類許可認可・申請等	委託生產	企業配對	租借工廠	其他個案	輔導項目	物流	資訊收集	介紹	其他	合計
製造業 20家	飲料食品	2	2	1					6		2	1	2			1	17
	健康食品		1					1	3	1	1		1	1		1	10
	化妝品	1	2	1			1	1	1	2				1		1	11
	鋼鐵金屬	1										1	2	1		1	6
	機械工具	1		1			1		1	1					1	1	7
	不明	1		1				1		1	1			1			6
	小計	6	5	4			2	3	11	5	4	2	5	4	1	5	57
服務業 16家	顧問			1					1	1		1		1			5
	住宿業			1								1		1	1		4
	餐飲業	3		2	1	1	1		2					1	1	2	14
	其他			1					1	1					2	2	7
	小計	3		5	1	1	1		4	2		2		3	4	4	30
批發業 7家	飲料食品					1			3				1	1	1		7
	貿易							1							1	1	3
	其他													1	1		2
	小計					1		1	3				1	2	3	1	12
3業種 合計		9	5	9	1	2	3	4	18	7	4	4	6	9	8	10	99

單位：件

### 總結分析

來自台灣的詢問最多，製造業20家中有57件諮詢。

其中，「飲料食品」17件、「化粧品」11件、「健康食品」10件。

其特徵是，與沖繩企業共同製作Made in Japan商品，出口到世界各國。



來自台灣的諮詢公司數：64家 諮詢件數：143件

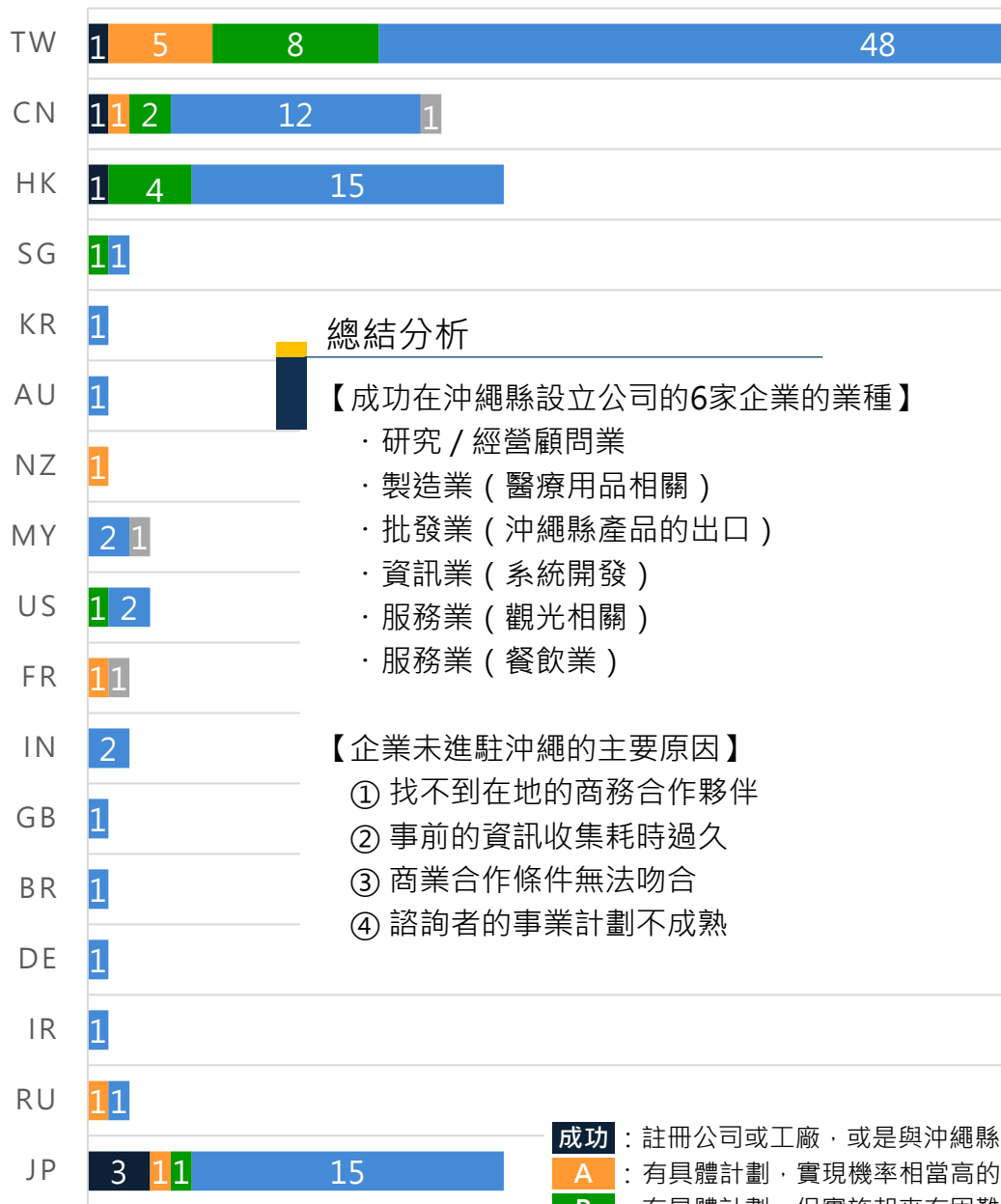
		考察	日本製造	創業	居留資格	各類許可認可·申請等	企業配對	租借工廠	其他個案	輔導項目	物流	資訊收集	投資環境	人材	介紹	其他	合計
資訊業 (6家)	網 絡														1		1
	媒 體	1		1	1										1		4
	訊息製作	1		2		1			1	1					1		7
	其 他	1					1									1	3
	不 明			1	1										1		3
	小計	3		4	2	1	1		1	1					4	1	18
零售業 (3家)	飲料食品	1					1									1	3
	其 他						1					1			1		3
	小計	1					2					1			1	1	6
不動產·物品 租賃業(1家)	物 品					1									1		2
職業介紹業 (1家)	派 遣			1													1
教育·學習 相關產業(3家)	教 育	2	1				1					1					5
運輸業(1家)	倉儲業										1						1
農林漁業(2家)	農 業					2		1	1	1				1			6
其他·不明 (4家)	其他·不明	2			1								1		1		5
其他業種 合計		8	1	5	3	4	4	1	2	2	1	2	1	1	7	2	44

單位：件

地區·諮詢內容別  
台灣(其他業種)



# 諮詢結果



## 總結分析

### 【成功在沖繩縣設立公司的6家企業的業種】

- 研究 / 經營顧問業
- 製造業 ( 醫療用品相關 )
- 批發業 ( 沖繩縣產品的出口 )
- 資訊業 ( 系統開發 )
- 服務業 ( 觀光相關 )
- 服務業 ( 餐飲業 )

### 【企業未進駐沖繩的主要原因】

- ① 找不到在地的商務合作夥伴
- ② 事前的資訊收集耗時過久
- ③ 商業合作條件無法吻合
- ④ 諮詢者的事業計劃不成熟

	成功	A	B	C	結束	合計
TW	1	5	8	48	2	64
CN	1	1	2	12	1	17
HK	1		4	15		20
SG			1	1		2
KR				1		1
AU				1		1
NZ		1				1
MY				2	1	3
US			1	2		3
FR		1			1	2
IN				2		2
GB				1		1
BR				1		1
DE				1		1
IR				1		1
RU		1		1		2
JP	3	1	1	15		20
合計	6	10	17	104	5	142

單位：件

**成功**：註冊公司或工廠，或是與沖繩縣內企業達成了業務合作關係。

**A**：有具體計劃，實現機率相當高的個案。

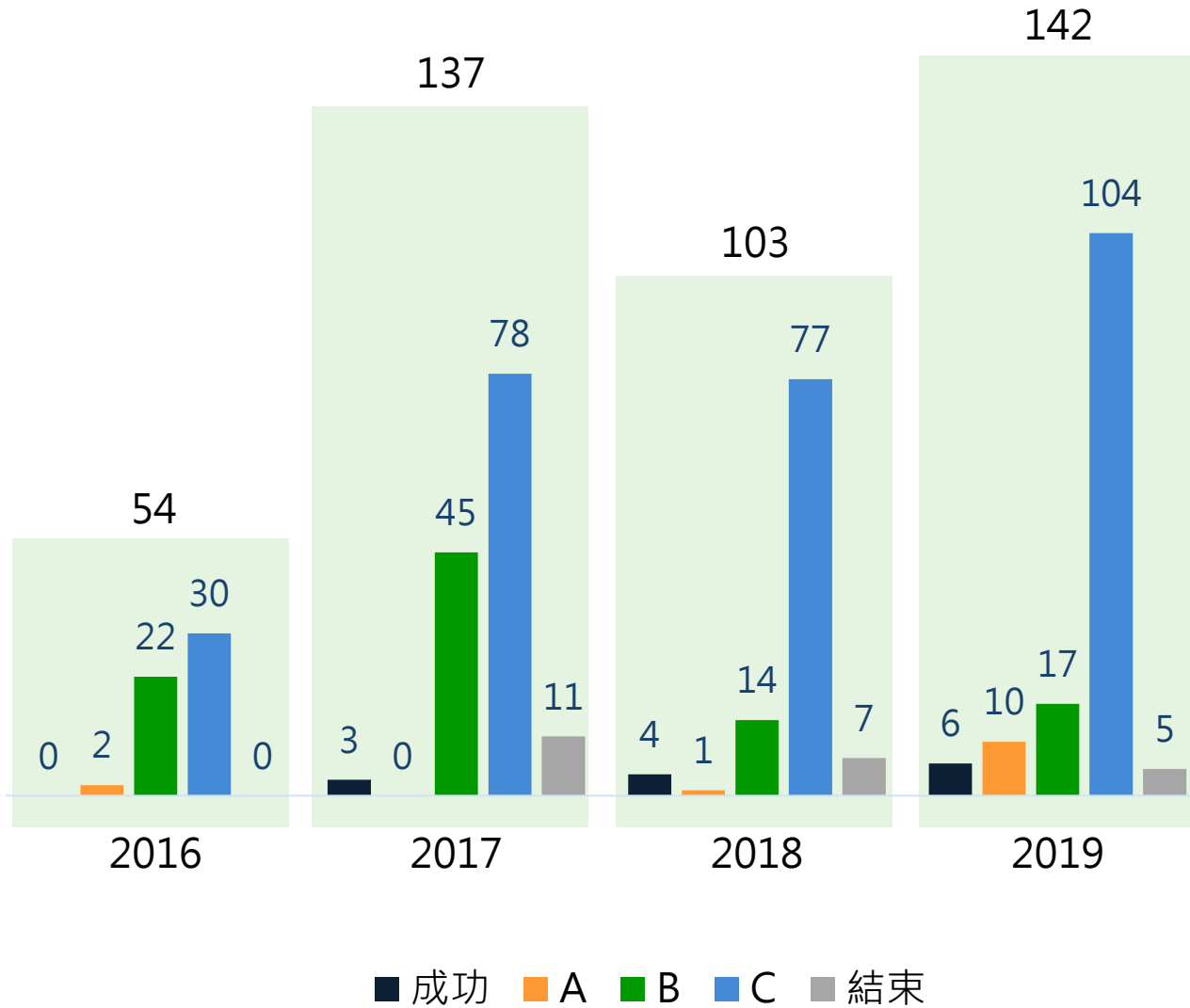
**B**：有具體計劃，但實施起來有困難，需要一些時間的個案。

**C**：還沒有具體計劃，處於收集資訊階段的個案。

**結束**：因為計劃沒成功，暫不找辦廠地點，只是考察及諮詢但，沒有成功找到辦廠地點而結束諮詢的個案。



# 各年度的諮詢公司數



單位：家



## 諮詢內容

1. 想購買沖繩縣的商品
2. 有關物流費用補助項目
3. 介紹物流業者
4. 想成立當地法人公司
5. 想取得經營管理簽證
6. 希望能介紹沖繩縣內可承接  
OEM代工的製造業者



## 支援內容

1. 根據需求介紹沖繩縣企業
2. 說明各種補助金項目
3. 介紹多家物流公司
4. 介紹可提供多種語言服務的司法書士
5. 介紹可提供多種語言服務的行政書士
6. 介紹相關OEM業者



國家・地區	2016	2017	2018	2019	合計
TW	4	17	16	17	54
CN	1	6	2	7	16
HK		2	1	3	6
US		1	1	1	3
FR				1	1
RU				2	2
SG				1	1
JP		1	1	1	3
合計	5	27	21	33	86

委託來源	2016	2017	2018	2019	合計
沖繩縣海外事務所		7	7	12	26
沖繩縣政府	5	10	4	1	20
其他(※2)		2	3	3	8
本人		8	7	17	32
合計	5	27	21	33	86

(※2) 經由顧問公司或經濟團體的介紹。

考察目的	2016	2017	2018	2019	合計
資訊收集	5	27	21	23	76
企業配對		10	10	18	38
合計	5	37	31	41	114

業種	2016	2017	2018	2019	合計
製造業	1	7	13	12	33
批發業		4	3	7	14
經貿組織(※1)	2	5	3		10
零售業				1	1
農業			1		1
學術			1		1
不動產業	1				1
資訊業	1			2	3
服務業		8		6	14
運輸業		2			2
營建工程業				2	2
公務		1			1
教育・學習相關產業				2	2
其他・不明				1	1
合計	5	27	21	33	86

(※1) 包含以經貿組織為主體・企業自由參加的考察團。

考察・訪問地區	2016	2017	2018	2019	合計
租借工廠等地	4	11	14	4	33
物流	2	10	2	3	17
那霸港	1	4	1		6
其他(※3)	4	15	11	30	60
沖繩縣政府	1	9	8	2	20
合計	12	49	36	39	136

(※3) 接受委託生產的廠家、諮詢機構、專家等。

單位：件



# 2016-2019 考察應對件數





公益財団法人  
沖繩縣產業振興公社  
Okinawa Industry Promotion Public Corporation

## 亞洲經貿網事業



本報告書未經授權禁止轉載