

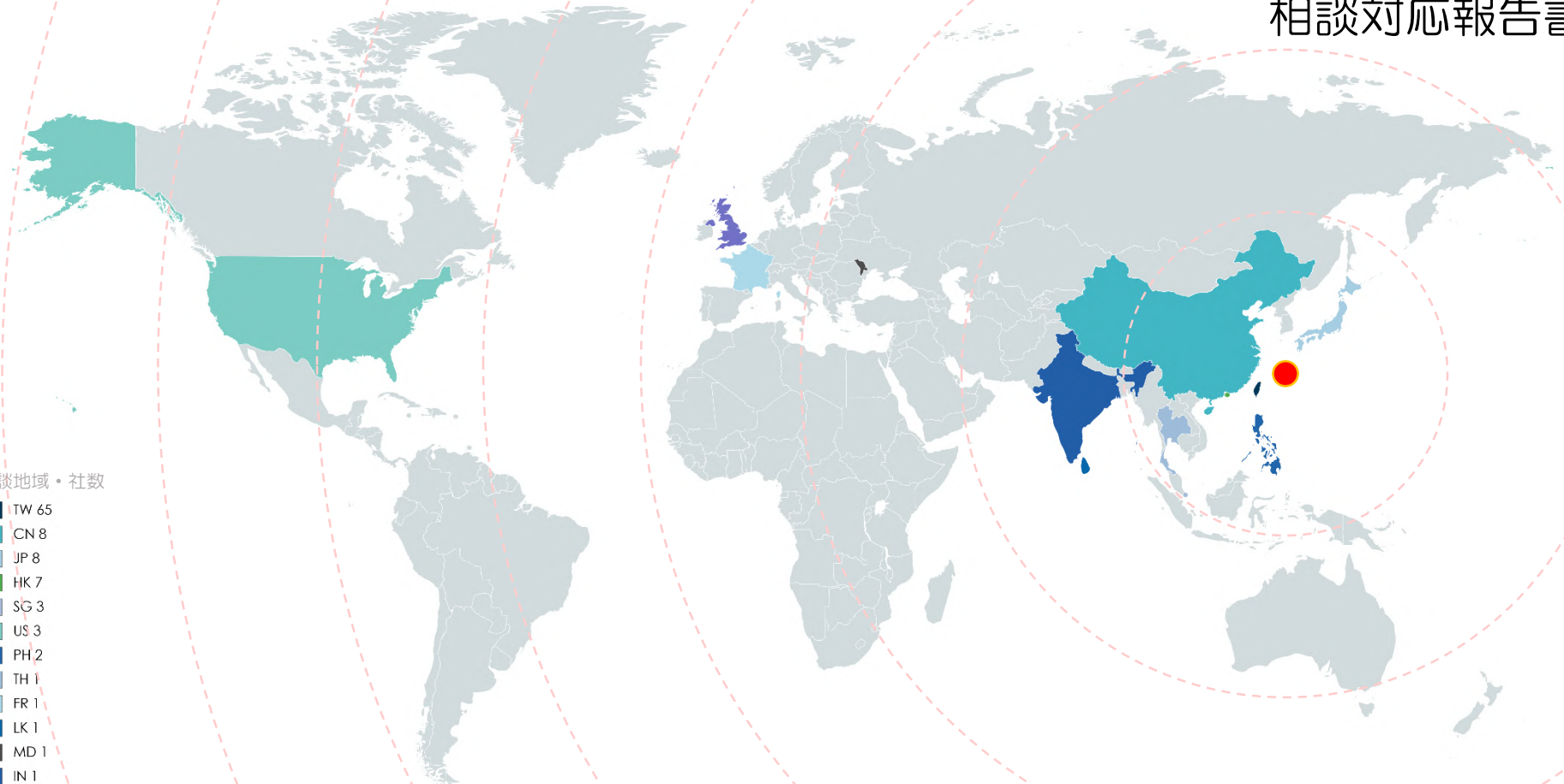
# INVEST OKINAWA 2018

平成30年度

集計期間：平成30年4月～平成31年3月

ビジネスコンシェルジュ沖縄

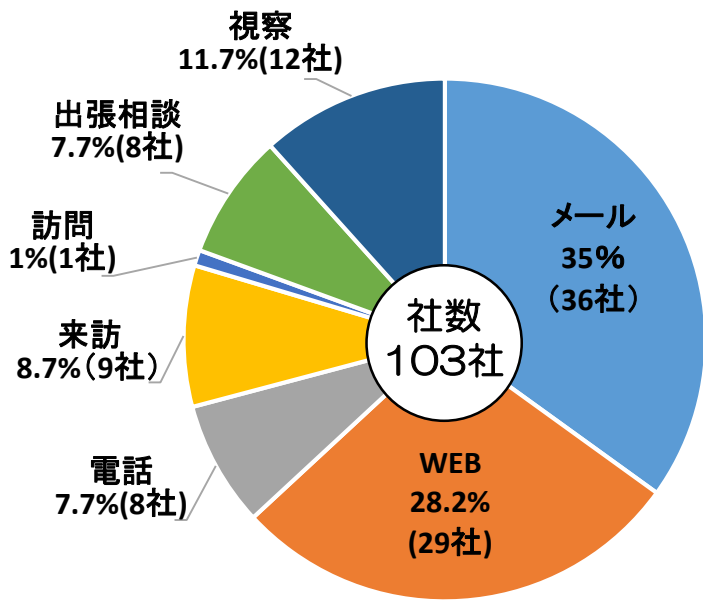
相談対応報告書



Created with mapchart.net®



## 形態



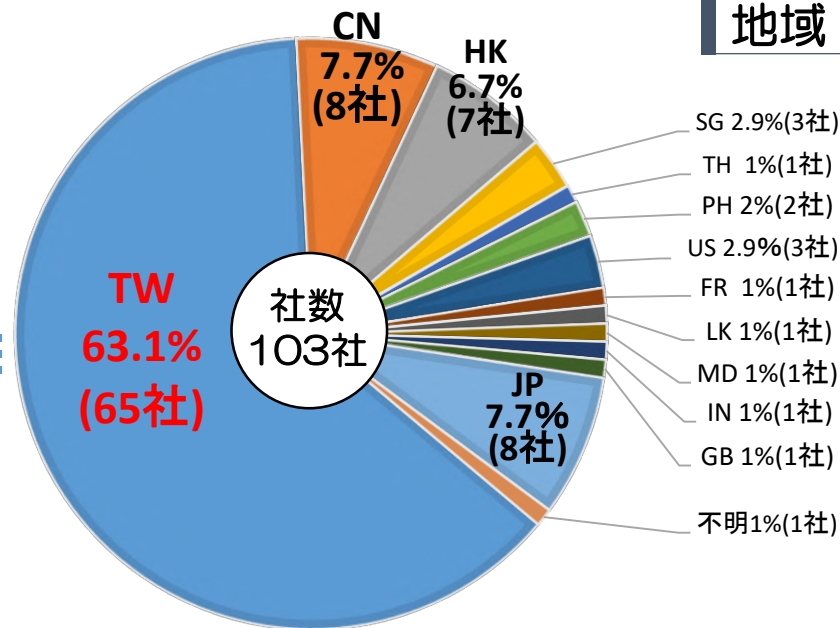
## コメント

- ・前年度の展示会、セミナーでの本事業のPR等が契機となり沖縄への投資を検討するに至った企業が多い。
- ・全体的に、メール、WEBによる相談が多い。

## コメント

- ・全体では8割近くが中華圏からの相談となっている。内訳は、台湾が過半数を占め、次に中国、香港の順となっている。2割程度が英語圏からの相談。

## 地域

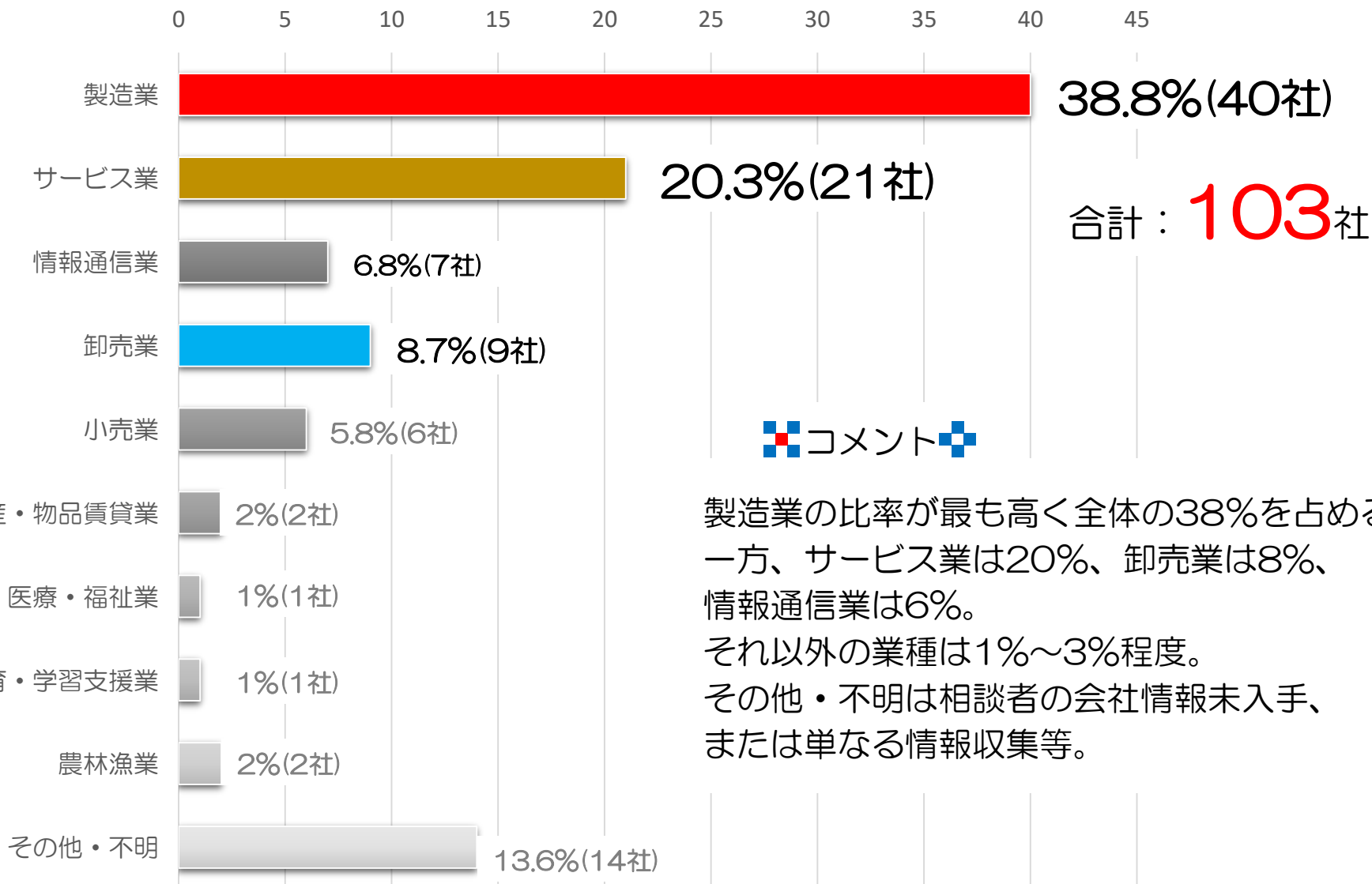


「JP」の内容：県内OEM会社や県内に現地法人設立済みの外国企業等

「不明」の内容：相談者の会社情報未入手、または単なる情報収集等

TW：台湾、CN：中国、HK：香港、SG：シンガポール、TH：タイ、PH：フィリピン、US：アメリカ  
FR：フランス、LK：スリランカ、MD：モルドバ、IN：インド、GB：イギリス、JP：日本

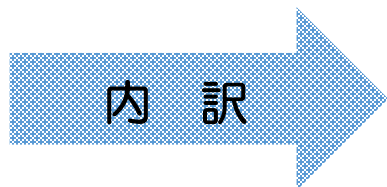
## 2. 相談企業の業種



### コメント

製造業の比率が最も高く全体の38%を占める。一方、サービス業は20%、卸売業は8%、情報通信業は6%。それ以外の業種は1%~3%程度。その他・不明は相談者の会社情報未入手、または単なる情報収集等。

製造業  
38.8%（40社）



	TW	CN	PH	US	JP	合計
飲食料品	8	1				9
健康食品	2					2
化粧品	8					8
鉄鋼金属			1			1
合成樹脂	1					1
機械器具	7	1				8
その他	5			1	3	9
不明	1				1	2
合計	32	2	1	1	4	40

単位：社

### コメント

製造業40社の8割を台湾企業が占めている。  
「飲食料品」分野では計9社の内、8社が台湾の企業からの相談であった。


「化粧品」分野の計8社はすべて台湾の企業であった。

「その他」の内容：①情報収集程度のため具体的なビジネスプラン不明。②詳細については未提供など。

「不明」の内容：情報収集目的の問合せで事業内容については検討中など。

※相談があった地域のみ表示

サービス業  
20.3%（21社）



	TW	CN	HK	SG	TH	JP	不明	合計
宿泊業	2	1		1			1	5
飲食業	1		2		1	1		5
スポーツ	1		1					2
観光	2		1					3
旅行	1	1						2
その他	1							1
不明	2		1					3
合計	10	2	5	1	1	1	1	21

単位：社

### コメント

「宿泊業」が最も多く5社。  
背景として、沖縄の観光産業などの好調によるものではないかと考えられる。

「その他」の内容：①情報収集程度のため具体的なビジネスプラン不明。②詳細について未提供など。

「不明」の内容：情報収集目的の問合せで事業内容については検討中など。

※相談があった地域のみ表示

## 2-3. 相談企業の業種（その他）

大分類	中分類	地域：相談社数	合計
情報通信業	インターネット	SG：1	7社(6.8%)
	情報制作	TW：1、MD：1	
	その他	IN：1、GB：1	
	不明	TW：1、SG：1	
卸売業	飲食料品	TW：1、US：1、FR：1	9社(8.7%)
	日用品	CH：1	
	貿易	TW：1、CH：1、HK：2、JP：1	
小売業	飲食料品	TW：4	6社(5.8%)
	日用品	TW：1	
	その他	TW：1	
不動産・物品賃貸業	不動産	JP：1	2社(2%)
	物品	TW：1	
医療・福祉業	医療	TW：1	1社(1%)
教育・学習支援業	教育	TW：1	1社(1%)
農林漁業	農業	TW：1	2社(2%)
	その他	PH：1	
その他・不明	その他	TW：3、LK：1	14社(13.6%)
	不明	TW：6、CN：2、US：1、JP：1	

### コメント

単位：社

その他・不明：大半は業種不明、単なる情報収集。

### 3. 地域・相談内容別

	視察	MIJ	起業全般	在留資格	登記	許認可・申請等	OEM	マッチング	賃貸工場	不動産	その他物件	支援メニュー	物流	情報収集	投資環境	人材	紹介	その他	合計
TW	24	3	15	8	3	9	11	2	11		6	8	2	17	8	2	25	9	163
CN	3	1		1		2			1			1		1				1	11
HK	1		3	2	1	1				1		1		2		1	2	1	16
SG				1		1						1		2			1		6
TH								1											1
PH														1	1				2
US	1		1								1			2		1	2		8
FR														1					1
LK								1									1		2
MD			1																1
IN																1			1
GB																		1	1
JP	3	1	3	1	1	2			1	1	2	5	1	4	1		2	4	32
不明																		1	1
合計	32	5	23	13	5	15	11	4	13	2	9	16	3	30	10	5	33	17	246

単位：件

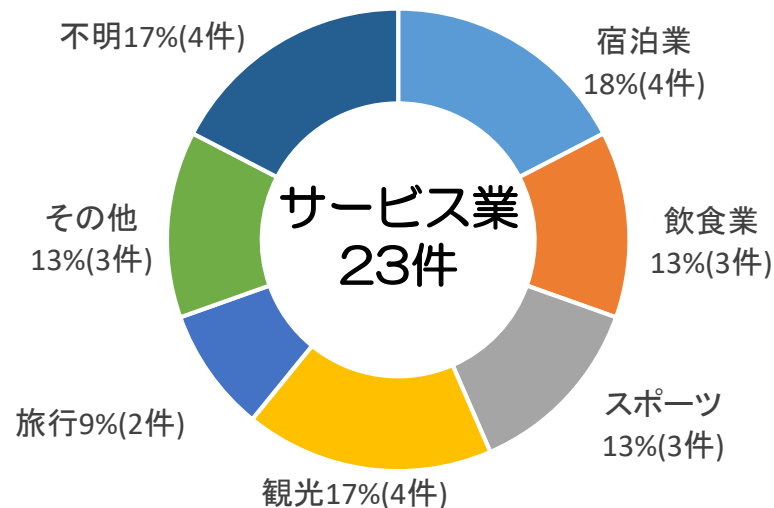
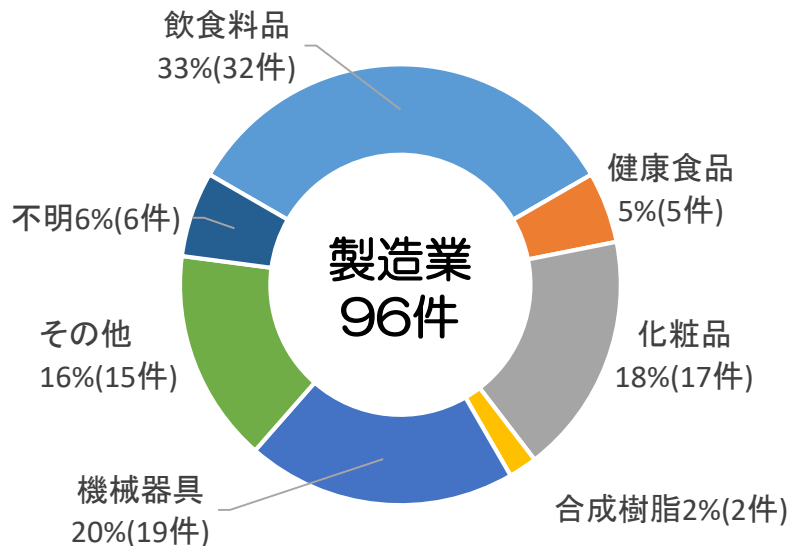
#### コメント

地域別で見ると、台湾企業からの相談163件の内、紹介25件（県内企業の紹介など）が最も多かった。視察24件、情報収集は17件となっている。また、OEMや賃貸工場に関する問い合わせは共に11件あった。



### 3-1. 地域・相談内容別（台湾・TW）

合計：163件



大分類	中分類	相談内容	合計
情報通信業	情報制作	起業全般：1	4
	不明	起業全般：1、在留資格：1、支援メニュー：1	
卸売業	飲食料品	OEM：1、紹介：1	4
	貿易	在留資格：1、その他：1	
小売業	飲食料品	登記：1、許認可・申請等：2、OEM：1、情報収集：2、紹介：2、その他：1	14
	日用品	OEM：1、紹介：1	
	その他	MUJ：1、登記：1、許認可・申請等：1	
医療・福祉業	医療	その他物件：1、情報収集：1、紹介：1	3
教育・学習支援業	教育	視察：1、投資環境：1	2
農業漁業	農業	視察：1、許認可・申請等：1、マッチング：1	3
その他・不明	その他	視察：1、在留資格：1、紹介：1、その他：1	14
	不明	視察：1、起業全般：2、情報収集：4、投資環境：2、紹介：1	

#### コメント

台湾からの問い合わせで最も多いのが、製造業96件であった。その内、「飲食料品」は32件、「機械器具」は19件、「化粧品」は17件。特徴として、県内で製造し、海外に輸出・販売が多かった。

## 3-2. 地域・相談内容別（中国・CN/香港・HK/日本・JP）

### CN 合計：11件

大分類	中分類	相談内容	合計
製造業	飲食料品	視察：1	1
	機械器具	視察：1、許認可・申請等：1、賃貸工場：1	3
サービス業	宿泊業	許認可・申請等：1	1
	旅行	支援メニュー：1、情報収集：1	2
卸売業	日用品	MIJ：1	1
	貿易	貿易：1	1
その他・不明	不明	在留資格：1、その他：1	2

### HK 合計：16件

大分類	中分類	相談内容	合計
サービス業	飲食業	起業全般：1、支援メニュー：1、情報収集：1、紹介：1	4
	スポーツ	起業全般：1、在留資格：1、登記：1、情報収集：1、紹介：1	5
	観光	在留資格：1、許認可・申請等：1、不動産：1	3
	不明	起業全般：1、人材：1	2
卸売業	貿易	視察：1、その他：1	2

### JP 合計：32件

大分類	中分類	相談内容	合計
製造業	その他	視察：2、MIJ：1、起業全般：2、在留資格：1、登記：1、許認可・申請等：1、賃貸工場：1、その他物件：1、支援メニュー：3、物流：1、情報収集：2、紹介：1、その他：3	20
	不明	起業全般：1、投資環境：1	2
サービス業	飲食業	許認可・申請等：1、その他物件：1、紹介：1、その他：1	4
卸売業	貿易	支援メニュー：1	1
不動産・物品 賃貸業	不動産	視察：1、不動産：1、情報収集：1	3
その他・不明	不明	支援メニュー：1、情報収集：1	2

### コメント

台湾以外の地域において、2番目に多いのは日本国内からの問い合わせであった。  
特に日本のビジネスパートナー経由の相談が多かった。

#### その他 24件

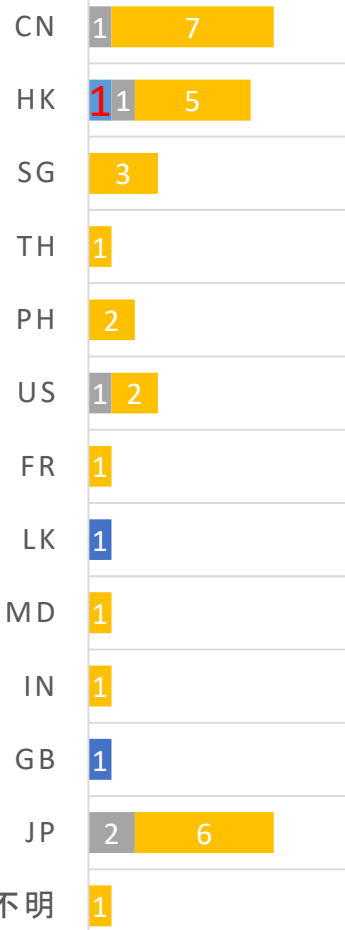
地域	大分類	中分類	相談内容	合計
SG	情報通信業	インターネット	在留資格：1、許認可・申請等：1、支援メニュー：1件 ※インターネットサービスプロバイダ事業を行うための手続き等。	6
		不明	情報収集：1 ※IT事業の投資コストについて。	
	サービス業	宿泊業	情報収集：1、紹介：1 ※ホテル事業を展開したい。	
TH	サービス業	飲食	マッチング：1 ※水産物を輸出・販売したい。	1
PH	製造業	鉄鋼金属	投資環境：1 ※県内に立地する際の情報について。	2
	農林漁業	その他	情報収集：1 ※水産物を県内に販売等の計画。	
US	製造業	その他	起業全般：1 ※県内に製造拠点を構え、国内や海外に販売したい。	8
	卸売業	飲食料品	視察：1、情報収集：1、紹介：1 ※健康食品などをアメリカに輸出・販売したい。	
	その他・不明	不明	その他物件：1、情報収集：1、人材：1、紹介：1 ※市場調査等の会社と協業したい。	
FR	卸売業	飲食料品	情報収集：1 ※酒類の販売を県内で行いたい。	1
LK	その他・不明	その他	マッチング：1、紹介：1 ※県内の塩製造業者と協業したい。	2
MD	情報通信業	情報制作	起業全般：1 ※ソフトウェア開発を県内で開業したい。	1
IN	情報通信業	その他	人材：1 ※コールセンター等の事業を展開したい。	1
GB	情報通信業	その他	その他：1 ※沖縄の経済状況について調査を行いたい。	1
不明	サービス業	宿泊業	その他：1 ※事業計画不明。	1

#### コメント

その他地域では、「情報通信業」に関する社数は9社であった。  
相談内容は、情報収集が多かった。

# 4. 相談結果

■ 成功 ■ 有望度A ■ 有望度B ■ 有望度C ■ 終了



## コメント

### 【立地に至らなかったと考えられる主な要因】

- ①事業計画が未熟である。
- ②現地ビジネスパートナーが見つからない。
- ③県内に製造拠点を構えたいが、製造業を受け入れる基盤が弱い。また、製造拠点が稼働するまでに、一定の時間がかかる模様。

### 【県内に立地した4社の業種】

- ①小売・貿易業※県産品の輸出等
- ②サービス業※飲食業
- ③農林漁業※農産物の栽培
- ④サービス業※インバウンド向けツアー企画等

### 【ビジネスマッチング】

- ・県産品の商取引成功

	成功	A	B	C	終了	合計
TW	3	1	9	47	5	65
CN			1	7		8
HK	1		1	5		7
SG				3		3
TH				1		1
PH				2		2
US			1	2		3
FR				1		1
LK					1	1
MD				1		1
IN				1		1
GB					1	1
JP			2	6		8
不明				1		1
合計	4	1	14	77	7	103

単位：社

成功：設立登記または立地に至った、あるいは県内企業と業務提携した。

有望度A：重要度高、具体的で実現度の高い案件。

有望度B：重要度中、具体的だが、実施までに障害があり時間がかかる案件。

有望度C：重要度低、具体的な計画がまだなく、情報収集程度の案件。

終了：破談、立地見送り、視察のみ又は相談対応済み、などにより立地に至らず、相談終了となった案件。

# 5. H28 (10月～) -30年度視察対応件数

【国・地域】	H28年度	H29年度	H30年度	合計
TW	4	17	16	37
CN	1	6	2	9
HK	0	2	1	3
US	0	1	1	2
JP	0	1	1	2
合計	5	27	21	53

単位：件

【依頼元】	H28年度	H29年度	H30年度	合計
海外事務所	0	7	7	14
県庁	5	10	4	19
その他 (※1)	0	2	3	5
本人	0	8	7	15
合計	5	27	21	53

(※1) その他：台湾のコンサルタントや経済団体等からの紹介。

単位：件

【視察目的】	H28年度	H29年度	H30年度	合計
情報収集	5	27	21	53
マッチング	0	10	10	20
合計	5	37	31	73

単位：件

【業種】	H28年度	H29年度	H30年度	合計
製造業	1	7	13	21
卸売業	0	4	3	7
経済団体 (※2)	2	5	3	10
農業	0	0	1	1
学術	0	0	1	1
不動産業	1	0	0	1
情報通信業	1	0	0	1
サービス業	0	8	0	8
運送業	0	2	0	2
公務	0	1	0	1
合計	5	27	21	53

(※2) 経済団体が主体となり企業を集めて視察ツアーを行ったものを含む。単位：件

【視察・訪問先】	H28年度	H29年度	H30年度	合計
賃貸工場等	4	11	14	29
物流	2	10	2	14
那覇港	1	4	1	6
その他 (※3)	4	15	11	30
県庁	1	9	8	18
合計	12	49	36	97

(※3) その他：OEM受託メーカー、コンサルタントや専門家等。

単位：件

## コメント

全体的に、TWからの視察が多かった（37件）。業種別では製造業21件、視察目的別では「情報収集」53件、視察・訪問先ではうるま・沖縄地区の賃貸工場（29件）が最も多かった。